

**OKamura**

CATÁLOGO DE PRODUCTOS



# INDICE

4	Finora
18	Cynara
22	Contessa
34	Sabrina
46	Sylphy
54	Luce
60	Visconte
68	Runa
73	Repiroue
75	Legender
79	Leopard
85	Plimode
97	Lives
105	Muffle
114	Risefit
115	Traverse
118	Phlox



# *Finora*

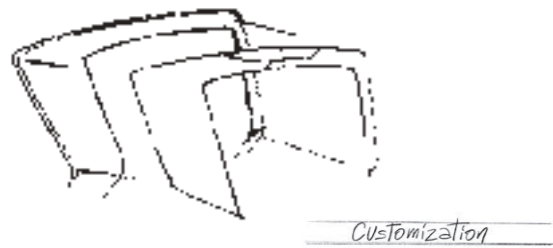
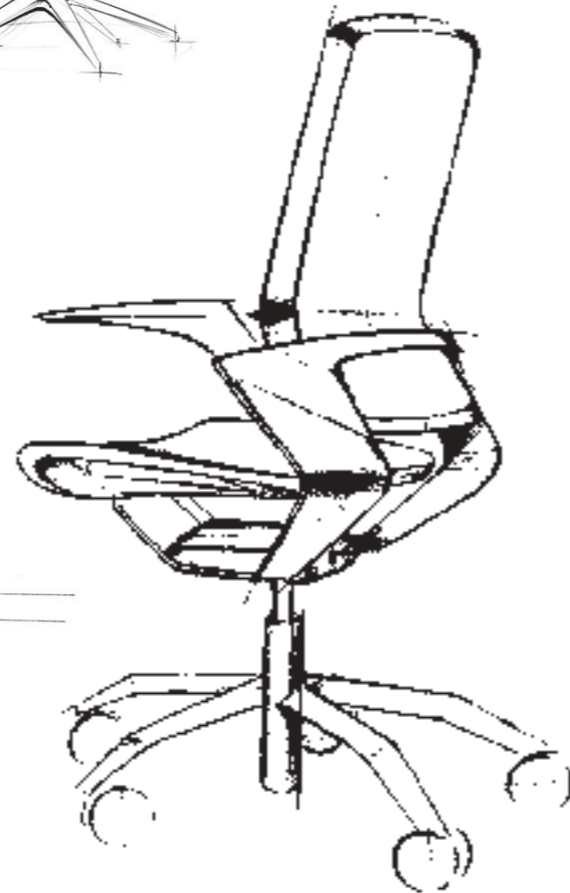
OKAMURA



# OKAMURA × ITALDESIGN

## Una declaración de estilo e identidad.

Presentamos Finora: Creada por Italdesign, una empresa que sobresale en la industria automotriz, y es diseñada por Okamura. Elegantes simetrías y contornos limpios crean una silla que brinda la belleza de la ligereza con características completas para cualquier lugar de trabajo.





La División de Diseño Industrial de Italdesign, con sede en Moncalieri, Torino – Italia, se estableció en 1981 y hoy es una de las organizaciones más reconocidas y líderes en los campos del diseño industrial y de transporte a nivel mundial. Aclamado por su proclividad en el diseño funcional integral, los proyectos de Italdesign van desde automóviles hasta muebles, desde neumáticos hasta relojes y electrodomésticos.

# Finora

El lujo se encuentra con la  
perspicacia de la ingeniería.

Eleva tu trabajo en la belleza inigualable de la ligereza.





## Una belleza intransigente de la ligereza.

Cada componente de Finora está diseñado para combinar estilo y funcionalidad en una forma elegante.

El respaldo se extiende en una curva simple, integrando elegantemente los descansabrazos. Los mecanismos de ajuste están posicionados cuidadosamente debajo del asiento.



## Máximo Impacto con materiales mínimos


El concepto, delgado y liviano se unen para crear un impacto discreto. El diseño aerodinámico tiene un carácter seguro y elegantemente exclusivo.

## Ingeniería inteligente.

Altamente ajustable, para brindar un nuevo nivel de comodidad. El respaldo flexible y los brazos 4-D se ajustan a su cuerpo, creando una cómoda experiencia de asiento.







**Impresionante diseño.  
Atención a los detalles.**

Inspirado en el estilo clásico de los automóviles, el compromiso con el diseño crea momentos de deleite todo el tiempo.

Los paneles decorativos están disponibles en cromo, negro o blanco, todos con un acabado brillante para contrastar con el acabado de malla mate. Cada detalle de Finora ha sido pensado para adaptarse a multitud de entornos de oficina.



## Haz lo tuyo

Transforme lo excepcional en personal, con acabados que aportan luminosidad e individualidad a su silla Finora. Elija entre malla o tela de asiento estándar, disponible en catorce hermosos colores. El asiento también se puede tapizar con una selección mejorada de telas para una apariencia sofisticada.



## Ahora lo ves, ahora no.

A diferencia de otros asientos de trabajo, el respaldo y el asiento de Finora son una malla mate patentada que es translúcida. Apenas visible, pero diseñada para ser resistente y duradera.









# Funciones

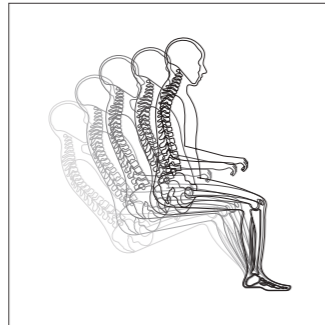
## Marco flexible

El respaldo aerodinámico se flexiona con su cuerpo para una comodidad increíble.



## Inclinación de tobillo reclinable

Usando el tobillo como punto de pivote, un mecanismo de inclinación se mueve en sincronía con el asiento para mayor soporte, estimulando una variación saludable en la postura y la relajación, con una comodidad ininterrumpida.



## Ajuste de altura del asiento

Simplemente ajuste la altura del asiento, en un rango de 110 mm (4 3/8"), con una palanca manual debajo del asiento a la derecha.


## Ajuste de profundidad del asiento

También ajuste la profundidad del asiento de manera simple, en un rango de 50 mm (2"), con una palanca de toque ligero debajo del asiento a la izquierda.



## Ajuste inteligente

Los controles de ajuste del asiento se consolidan en un grupo simple debajo del asiento. Los controles se operan fácilmente desde una posición sentada natural.



## Operación de deslizamiento rápido

La tensión de reclinación se puede ajustar deslizando la palanca debajo del asiento de la derecha.



## Soporte lumbar

El soporte lumbar se ajusta en un rango de 60 mm (2 3/8"), para adaptarse a la curva natural de su columna, reduciendo la tensión en la espalda para una postura saludable.



## Reposacabezas

La amplia cabecera es ajustable en altura, en un rango de 100 mm (4"), y ajustable en ángulo hasta 35°, proporcionando un apoyo óptimo para el cuello para todo tipo de cuerpo.





## Percha

El porta-sacos es ajustable en altura, se puede bajar detrás del respaldo cuando no está en uso.

## Brazos ajustables 4-D

Los brazos se ajustan fácilmente hacia arriba y hacia abajo, pivotan hacia adentro y hacia afuera, se deslizan hacia adelante y hacia atrás, y hacia adentro y hacia afuera.



## Cojín de densidad múltiple

Nuestro cojín de asiento está fabricado fundiendo espuma de uretano de tres grados diferentes de firmeza, para crear un solo cojín. Brinda un soporte más suave en la parte delantera y una amortiguación más densa en la parte posterior.



## Cojín Soporte Delantero para Malla

El asiento de malla está equipado con espuma de uretano suave en la parte delantera del asiento, lo que reduce la presión sobre los muslos para mejorar la circulación.



# ESPECIFICACIONES

## I Colores de carrocería y paneles decorativos



## I Colores base



## I Tipos de asiento



## I Tipos de reposabrazos



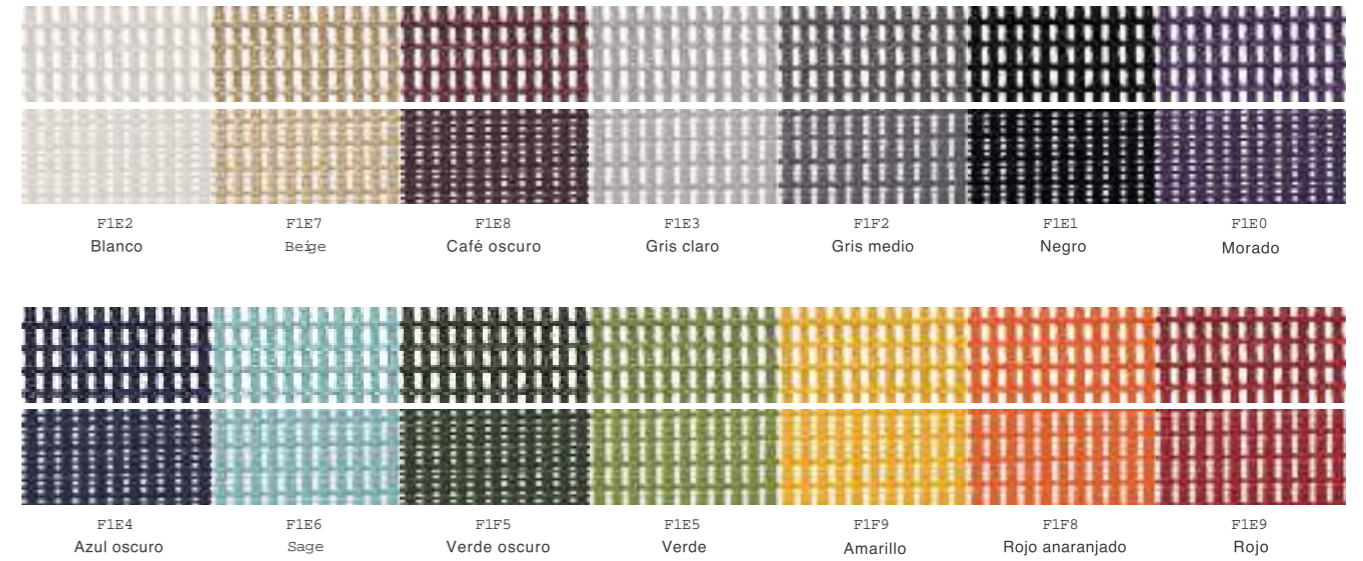
## I Altura del respaldo




## I Opciones



## I Respaldo: Malla, Asiento: Malla



## I Respaldo: Malla, Asiento: Tela



## CMF

Color, material y acabado: en Okamura, creemos que los tres componentes que dan a cualquier silla su aspecto final son tres oportunidades para inspirar la creatividad y elevar la experiencia de sentarse.

Atrás quedaron los días de "un estilo para todos": piense en Finora como un lienzo en blanco bellamente diseñado para presentar muchos CMF en sus oficinas.





# CYNARA

okamura



# CYNARA

Belleza y ligereza. Soporte sin esfuerzo.

Experimente la ligereza imposible y el apoyo sin esfuerzo de Cynara, una silla de trabajo que integra una funcionalidad intuitiva y sensible con una estética limpia y refined para completar cualquier entorno de trabajo.



La discreta elegancia de Cynara se integrará armoniosamente en todos los lugares de trabajo, desde la oficina hasta los entornos de trabajo en grupo y el hogar, al reducirse a su forma y función esenciales, Cynara consigue una ligereza imposible.

El armazón se desplaza para proporcionar un soporte ergonómico sensible, eliminando la necesidad de un mecanismo complejo. El resultado es una belleza sencilla, funcional y ligera.

El menor peso de Cynara contribuye a reducir las emisiones de CO2 a través de la producción y la logística, ofreciendo una opción más responsable para el planeta.

Diseñador: Andreas Kr × Ingeniero: Joachim Bri



Cynara es el resultado de tres años de colaboración en el equipo de Okamura, Andreas Krob, de la agencia de diseño b4K, y Joachim Brüske. Krob, diseñador industrial y de productos famoso por su atención al detalle, su mano de obra y su enfoque holístico del diseño. La meticulosa ingeniería de E ha garantizado que la funcionalidad de Cynara sea más ser eficaz que nunca. Con su experiencia combinada en ambos campos, ambos han creado una silla que ofrece una ligereza su

La forma y la función de Cynara se inspiran en el yumi, un arco japonés que extrae su fuerza de su forma arqueada. Del mismo modo, Cynara se basa en la fuerza y la flexibilidad del armazón suavemente curvado, una estructura sensible que se adapta y acuna el asiento para soportar el movimiento y proporcionar comodidad.



1.



2.



3.



4.

1. **La forma se ajusta a la función.**  
Las suaves líneas angulares del armazón de Cynara proporcionan funcionalmente una flexión que favorece la saludable curvatura natural en S de la columna vertebral en movimiento.
2. **Mano de obra de primera**  
El armazón y la malla del asiento y el respaldo se integran a la perfección para acentuar la sencilla belleza de la silla.
3. **Sofisticación sutil**  
Las ruedas huecas realzan la sensación de ligereza del producto y conectan visualmente la silla con su entorno.
4. **Detalles meticulosos**  
Dos hilos de colores diferentes se entrelazan para crear una malla sofisticada, texturizada y translúcida.



## Características



**Inclinación inteligente del tobillo reclinable**  
Osamara ha reexaminado y redefinido el mecanismo y el sistema de funcionamiento convencionales para mejorar el confort y la relajación naturales. El resultado, la inclinación inteligente de la inclinación del tobillo, optimiza la tensión de inclinación para cada usuario y ha logrado el sistema de funcionamiento más sencillo e intuitivo posible. Al mejorar nuestro sistema patentado de inclinación de la inclinación del tobillo, hemos conseguido lo último en asientos cómodos.

El sistema de inclinación inteligente con inclinación de tobillo de Osamara utiliza el tobillo como punto de giro para mover el respaldo y el asiento de forma sincronizada. Hemos escuchado y mejorado nuestro mecanismo convencional para lograr los ajustes más sencillos e intuitivos y ofrecer el máximo confort. El resultado optimiza la tensión de inclinación para cada usuario. Este nuevo mecanismo inteligente y el armazón todo en uno de Cynara evitan la presión bajo los muslos, incluso en inclinación.



altamente resuelto, solución a ligera escala. La ligereza superior de Cynara presenta múltiples ventajas operativas, de sostenibilidad y estéticas. [Peso del producto: 9 kg.]



**Reclinación libre o bloqueo en posición vertical**  
La palanca situada bajo el lado izquierdo de Cynara le invita a controlar la posición del respaldo. Elija entre bloqueo vertical o reclinación libre, de hasta 12 grados.



**Ajuste de altura**  
Ajuste la altura del asiento hasta 110 mm (4 3/16") para conseguir el ajuste perfecto, mediante la palanca de fácil acceso situada bajo el lado derecho de Cynara.



## Especificaciones

### Colores de estructura y base

Color estándar



Black

White

Dark Gray

Color de acento



Sage

Verde oscuro

Rojo anaranjado

### Tipos de ruedas

Rueda Normal



Rueda hueco (blanda)



### Tipo de reposabrazos

Con reposabrazos



Sin reposabrazos



## Ecología



Osamara se propone crear la silla de trabajo más ligera posible con el doble beneficio de reducir las emisiones de CO<sub>2</sub> y facilitar su manejo. En comparación con nuestro producto estándar, la reducción de peso del 50% de Cynara se traduce en una impresionante reducción del 35% de las emisiones de CO<sub>2</sub>. Cynara combina con éxito belleza, ergonomía y sostenibilidad.

### Colores de malla



Negro



Bianco



Grís oscuro



Sage



Verde oscuro

Los colores estándar y los colores de acento tienen cuerpo y mata a juego.



Naranja Rojo

*Contessa II*  
*seconda*  
**OKAMURA**



# Un verdadero icono permanece. Un verdadero icono evoluciona.

Desde 2002, Contessa ha establecido el estándar para sillas en espacios de oficina en todo el mundo. Ahora, renace como "Contessa Seconda".

"Contessa Seconda" une la fluidez, las líneas orgánicas y el encanto original con una nueva ingeniería y funcionalidad.

Con más opciones de color en malla, tela y marco.

Todo para satisfacer las demandas del estilo de trabajo moderno.

"Contessa Seconda" es la evolución de un icono, para el lugar de trabajo de hoy y del mañana.

## Contessa II seconda







## Un clásico, renovado.

Cuatro principios de diseño que guiaron la actualización de esta icónica silla:

### 1 Diseñado para oficinas modernas

Construido con nuevos estándares de resistencia, para cumplir con los requisitos de las sillas de trabajo de hoy.

### 2 Comodidad personal

Okamura aprovecha su tecnología de renombre mundial para brindar comodidad y un excelente ajuste a cada cuerpo.

### 3 Nuevos colores y opciones

Disponible en una paleta refinada, emocionante y líder en la industria. Opción de marco blanco ahora también disponible.

### 4 Variedad de opciones para cualquier espacio

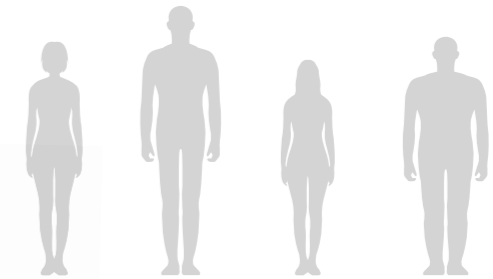
La gama completa de “Contessa Seconda” se adapta a salas de conferencia, áreas de reunión y áreas de trabajo.





## El complemento perfecto.

Contessa Seconda está diseñada para cualquier tipo de cuerpo, proporcionando una fuerza de clase mundial a todos.





## El lujo evolucionó. También lo ha hecho Contessa.



El marco del respaldo se ha simplificado para crear una estética más delgada, con una mayor flexibilidad que sigue suavemente el movimiento natural del cuerpo, sin sacrificar el apoyo.



Para mayor estabilidad, el marco del asiento de malla ahora está construido en una estructura de anillo de una pieza con bordes suaves, lo que garantiza una mejor distribución del peso y comodidad.



El exclusivo cojín de densidad múltiple de Okamura utiliza tres tipos de espuma de poliuretano de diferente firmeza y en capas para promover una postura saludable. El cojín brinda un soporte más suave en la parte delantera del asiento, lo que reduce la presión sobre los muslos para mejorar la circulación; el acolchado más denso en la parte posterior sostiene firmemente las caderas para brindar estabilidad y mejorar la postura.



## Operación inteligente, ahora en 4-D.



Izquierda



Derecha

### Operación inteligente

Ajuste toda su experiencia de asiento con un toque de la punta de sus dedos. Bloquee y desbloquee el respaldo, alternando entre una reclinación libre y una de las cinco graduaciones de tensión preestablecidas, todo usando una palanca en el apoyabrazos izquierdo. Ajuste la altura de la silla, dentro de un rango de 435 a 545 mm, usando una palanca en el reposabrazos derecho.



### Brazos ajustables

Los brazos ajustables se pueden ajustar en cuatro dimensiones: altura, profundidad, ancho y ángulo, lo que permite el apoyo de codo más cómodo para las diversas tareas a mano.




## Malla, hecha aún más hermosa.

Durante años, Okamura ha fabricado una malla estética y táctil para sus asientos al entrelazar hilos fuertes, elásticos y lujoso. “Contessa Seconda” presenta una malla mejorada, que es más permeable y liviana para el respaldo. Los colores modernos y una nueva opción de marco blanco facilitan aún más la coordinación con una amplia variedad de espacios.



Back



Seat

Más opciones para los espacios de trabajo en la actualidad.



Contessa Seconda eleva la apariencia de cualquier entorno de oficina.



Contessa II x PROCEED

Una silla de trabajo ergonómica que armoniza con cualquier espacio de trabajo.



Contessa II × traverse

## Variations

### Chair types



Soporte giratorio de 5 estrellas


Taburete alto

Retorno automático de 4 estrellas

Silla de reunión

Silla cantiléver

### Opción de color para el marco y la cuerpo



Respaldo	Cromado	Cromado	Plata	Plata	Negro
Cuerpo	Blanco	Negro	Gris	Negro	Negro

### Tipos de descansabrazos



Brazos ajustables

Brazos fijos

### Tipos de asiento



Cojin

Malla

### Tipos de brazos




Brazo normal


Brazo de cuero

### Colores de malla y telas


#### Modelos con respaldo y asiento en malla




#### Modelos con respaldo de malla y asiento acolchado



#### Modelos con respaldo de malla y asiento de cuero

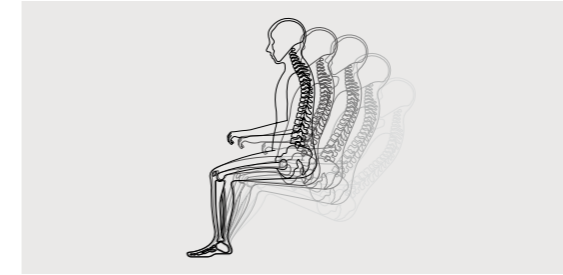


#### Modelos con respaldo y asiento de cuero



## Funciones

### Inclinación al tobillo reclinable



Un mecanismo de inclinación de tobillo permite que cualquier persona encuentre su posición reclinada más cómoda. Usando el tobillo como punto de pivote, este mecanismo se mueve en sincronía con el asiento, para un mayor apoyo, estimulando la variación en la postura y la relajación, con una comodidad ininterrumpida.

### Mecanismo de operación inteligente

Una experiencia de asiento personalizada, al alcance de su mano.



#### Ajuste de reclinación

Bloquee y desbloquee el respaldo, alternando entre una reclinación libre y una de las cinco gradaciones de tensión preestablecidas, todo usando la palanca en el descansabrazo izquierdo.



#### Ajuste de altura del asiento

Ajuste la altura de la silla, dentro de un rango de 435 a 545 mm, usando la palanca en el reposabrazos derecho.



#### Ajuste de la profundidad del asiento

El ajuste de la profundidad del asiento, dentro de un rango de 50 mm, está disponible usando las palancas debajo del asiento.



#### Ajuste de tensión reclinable

Elija entre cuatro reajustes de tensión para adaptarse a cualquier forma de cuerpo y postura, todo desde un dial debajo del asiento.

## Opciones



Una pequeña opción de reposacabezas se puede ajustar en altura, profundidad y ángulo para crear el soporte perfecto para el cuello.

Los reposacabezas grandes y fijos son elegantes y anchos y brindan soporte para el cuello, especialmente cuando están reclinados.

Los percheros son compatibles con ambos tipos de reposacabezas.

El soporte lumbar, disponible para reacondicionamiento, es ajustable en altura para mayor comodidad (recorrido de 60 mm).

## Dimensiones

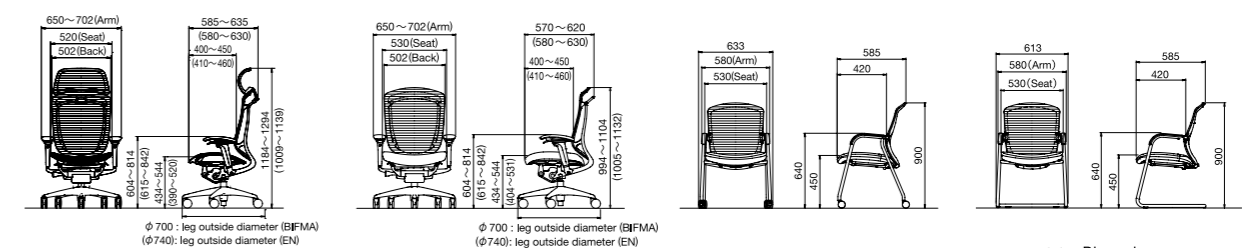
### Soporte giratorio de 5 estrellas

Reposacabezas fijo / Asiento de malla / Brazos ajustables

Asiento acolchado / Brazos ajustables

### Silla de reunión

### Silla cantiléver



( ) = Dimensiones



*Sabrina*  
okamura



# *Sabrina*

## **La representación de la comodidad y diseño combinados. -De eso se trata Sabrina.**

En la filosofía de Okamura, la comodidad y el diseño no se contradicen, sino que interconectan, Sabrina es otra representación de esto. Sosteniendo el cuerpo y siguiendo el movimiento del cuerpo durante la experiencia de estar sentado, hecho posible con una pieza simple, una estructura de anillo simbólico. Diseño aerodinámico de la pieza. Se ve coherentemente en brazos ajustables y piernas de aluminio también. Puedes ver esta icónica estructura de anillo no solo en la vista posterior, sino también desde la vista frontal, a través del respaldo de malla permeable, el cual, tiene una amplia variedad de colores para elegir.

Bienvenido al mundo de Sabrina y de la increíble alianza entre las más modernas tecnologías y un diseño de renombre mundial.

*Estándar*

*Operación inteligente*



## *Sabrina*

*Estándar*

La silla de trabajo que brinda un buen soporte y ayuda a una postura correcta. Sabrina Standard cuenta con "Reclinado-Synchro", función que permite sincronizar el respaldo y el asiento de la silla accionando la palanca situada en la parte inferior del asiento. Las funciones incluyen reclinamiento del asiento hacia adelante.



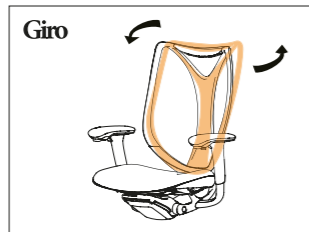
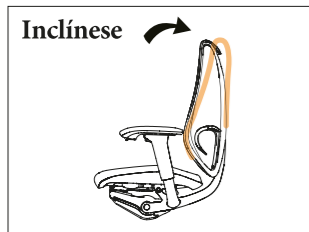
## *Sabrina*

*Operación inteligente*

Smart Operation, un modelo de nivel superior permite varios ajustes realizados por operaciones intuitivas, mientras permanece sentado en la silla en una postura natural, empleando una "Inclinación por tobillo" permitiendo que el respaldo de la silla y asiento se deslicen simultáneamente, con un enfoque en la persona sentada, esta es una silla de grado superior que permite al usuario mantener una cómoda postura distribuyendo naturalmente su peso.

## Estructura del anillo:

Esta parte entera de la estructura del anillo, que será un sinónimo de Sabrina, es un nuevo desarrollo lleno de tecnología, mientras que el centro; el marco, sostiene firmemente a la persona sentada, el marco lateral se bifurca a la izquierda y derecha, permite una adecuada flexión para seguir la distribución del peso del cuerpo. Un tejido de malla altamente permeable que proporciona una condición de asiento flexible y cómoda.



## Diseñado por ITALDESIGN

La colaboración entre OKAMURA y GIUGIARO DESIGN que comenzó con CONTESSA, pasará a SABRINA.

El estudio GIUGIARO DESIGN ha liderado durante mucho tiempo el mundo del diseño no solo con su innovación sino también con su elegancia clásica y el diseño con OKAMURA, ha ganado muchos premios como resultado de la búsqueda de la ergonomía para evaluar la función física del cuerpo. Su forma curva y orgánica sigue las líneas seguidas durante mucho tiempo por el Sr. Giugiaro. Ahora es SABRINA con su innovador anillo.

Estructura no solo estéticamente hermosa, sino también con el diseño de marco orgánico y las funciones de respaldo de malla, que apoyan el cuerpo para aliviar la tensión en la oficina. La firma de GIUGIARO refleja la filosofía de diseño basada en la estructura del cuerpo.



### Giugiaro Design:

Establecido en 1981 por Giorgetto Giugiaro, con sede en Moncalieri cerca de Turín, la división industrial y de transporte de la firma es líder mundial en diseño industrial. En la cual se realiza la fusión de innovación funcional y forma orgánica en los múltiples productos que diseñan. Siguiendo el legado familiar, Fabrizio Giugiaro asumió el cargo de director de estilo de "Italdesign-Giugiaro" desde 1996 mientras Giorgetto Giugiaro sigue siendo su presidente.

# Estándar



## FUNCTIONS



### Ajuste de la tensión de reclinado

Un dial bajo el asiento ajusta la tensión de reclinación.



### Ajuste de la altura del asiento

Una palanca situada bajo el asiento regula la altura de éste entre 400 mm y 530 mm.




### Bloqueo de reclinación y ajuste de inclinación

Un dial situado bajo el asiento bloquea y desbloquea la función de reclinado y permite acceder a la posición de inclinación hacia delante, muy útil para trabajar con el computadora o escribir.



### Reclinado sincro

El respaldo y el asiento de la silla pueden reclinarse de forma sincronizada en ángulos máximos de 23 grados hacia atrás y 10 grados hacia delante.




### Brazos ajustables

Los brazos pueden ajustarse en tres dimensiones: altura, profundidad y ángulo, lo que permite el apoyo más cómodo del codo para una gran variedad de tareas.



### Ajuste de la profundidad del asiento

Una palanca situada bajo el asiento permite ajustar la profundidad del asiento en un margen de 50 mm.



### Cojín de densidad múltiple

El cojín utiliza tres tipos de espuma de uretano, de firmeza variable, superpuestos para favorecer una postura saludable. El soporte más blando se encuentra en la parte delantera del asiento, reduciendo la presión sobre los muslos para mejorar la circulación; el acolchado más denso de la parte trasera sujeta firmemente las caderas para proporcionar estabilidad y mejorar la postura.

# Operación inteligente

## FUNCIONES

### Operación inteligente

Ajuste toda su experiencia de asiento con un toque de sus dedos.



#### Ajuste de la altura del asiento

Una palanca en el reposabrazos derecho ajusta la altura de la silla, dentro de un rango de 390 a 520 mm.



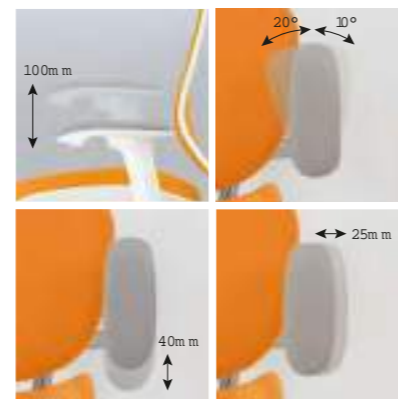
#### Ajuste de la tensión de reclinado

Una palanca situada en el reposabrazos izquierdo bloquea y desbloquea el respaldo.



#### Ajuste de la profundidad del asiento

Una palanca situada bajo el asiento permite ajustar la profundidad del asiento en un margen de 50 mm.



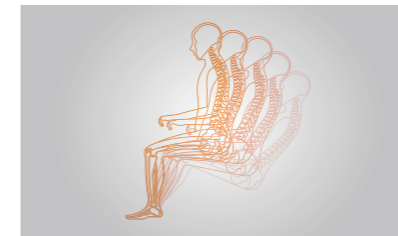
#### Brazos ajustables

Los brazos pueden ajustarse en cuatro dimensiones: altura, profundidad, anchura y ángulo, lo que permite el apoyo más cómodo del codo para una gran variedad de tareas.



#### Funcionamiento rápido

Una palanca bajo el asiento ajusta la tensión de reclinación.



#### Reclinación con inclinación de tobillo

El mecanismo de inclinación del tobillo permite a cualquier persona encontrar su posición reclinada más cómoda. Utilizando el tobillo como punto de giro, este mecanismo se mueve en sincronía con el usuario, para un mayor apoyo - estimulando la variación de la postura y la relajación, con un confort ininterrumpido.



#### Cojín de densidad múltiple

El cojín utiliza tres tipos de espuma de uretano, de firmeza variable, superpuestos para favorecer una postura saludable. El soporte más blando se encuentra en la parte delantera del asiento, reduciendo la presión sobre los muslos para mejorar la circulación; el acolchado más denso de la parte trasera sujeta firmemente las caderas para proporcionar estabilidad y mejorar la postura.






*Sabrina* | Escena de oficina  
Standard









*Sabrina* | Escena de oficina  
Smart Operation



*Sabrina* | Escena ejecutiva  
Smart Operation

# ESPECIFICACIONES

## Estándar



### Opciones de retroadaptación




Cabecera    Soporte lumbar    Percha



Brazos ajustables    Brazos fijos

## Operación inteligente



### Opciones de retroadaptación



Headrest    Lumbar Support    Hanger

## Variaciones de color



## Dimensiones

	Estándar	Operación inteligente
Respaldo alto	<p>con brazo ajustable</p> <p>con brazo fijo</p> <p>con brazo ajustable / Silla alta</p>	<p>con brazos ajustables</p>
Respaldo extra alto	<p>con reposabrazos ajustable con percha y soporte lumbar</p> <p>con reposabrazos fijo con Percha y Soporte Lamber</p>	<p>con brazos ajustables</p> <p>con Brazos Ajustables con Percha y Apoyo Lumbar</p>

Todas las dimensiones indicadas corresponden a los modelos BIFMA.

## Premios y certificaciones

### Estándar



### Operación inteligente



## Ecología

Okamura utiliza materiales respetuosos con el medio ambiente y piezas de diseño modular. Las principales piezas de resina están etiquetadas para facilitar su reciclaje y eliminación.

Diseñado para desmontar y reciclar

Tejido reciclado PET

Diseñado para ofrecer longevidad y

durabilidad Uso positivo de resina

reciclada



# *Sylphy*

okamura





La forma de tu cuerpo es única. Cuando se trata de encontrar una silla de oficina que sea de alto rendimiento y gran comodidad, debe personalizarse.

Es por eso que Okamura desarrolló la silla Sylphy con un ajuste de curva corporal exclusivo y fácil de usar. Después de todo, es tu silla, ¿no debería quedarte a la perfección?



*Sylphy*



reddot award 2015  
winner



GOOD  
DESIGN



IAUD  
AWARD



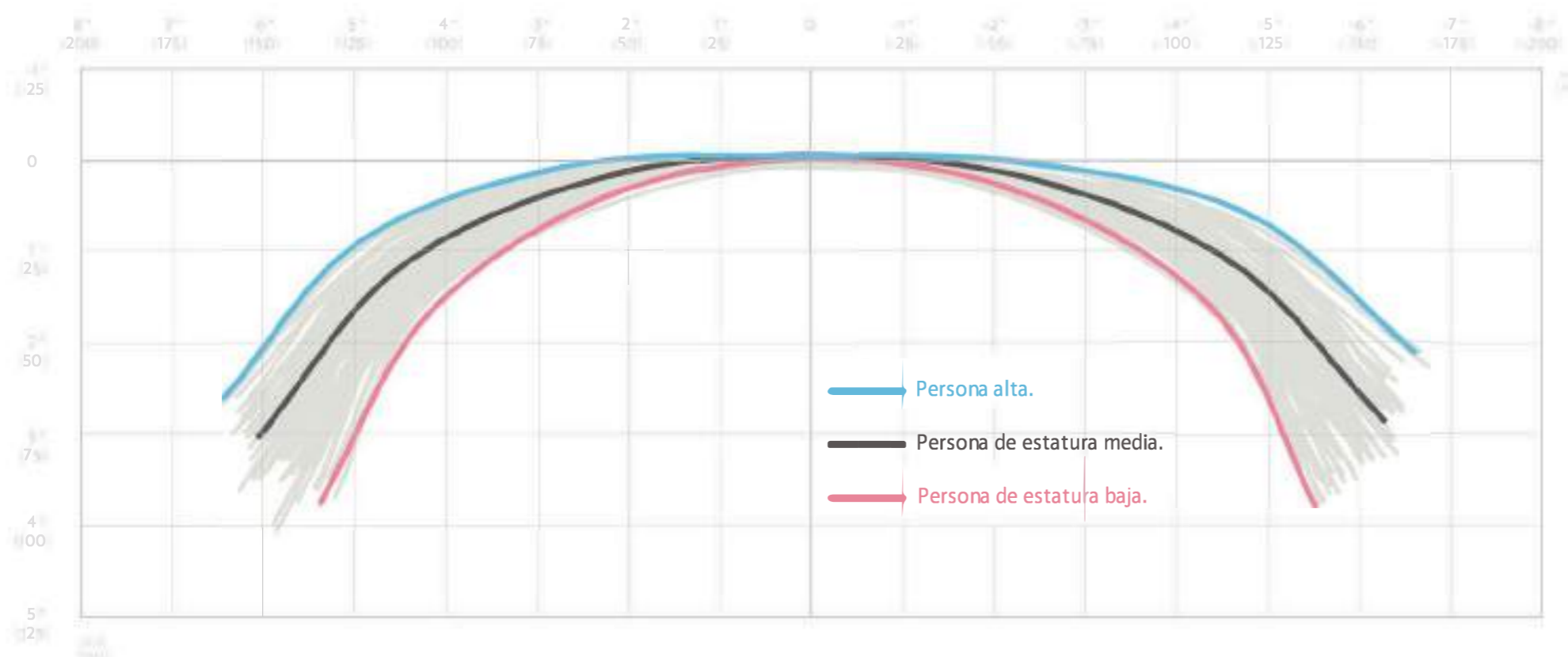
INDOOR ADVANTAGE GOLD  
FURNITURE



## Una silla de oficina debe quedar bien contigo (no al revés)



Medición de las circunferencias abdominales de las personas cuando están sentadas.



Durante el desarrollo del producto, medimos la circunferencia de la cintura de cien personas, observando de manera detallada las diferencias que encontramos. La respuesta es nuestro exclusivo ajuste de la curva del cuerpo. Es fácil experimentar un ajuste excelente simplemente girando las palancas en el respaldo..



# Diseñada para todos.



## Fácil de personalizar

Con el ajuste de la curva del cuerpo, solo lleva unos segundos personalizar el ajuste del respaldo. Al empujar hacia abajo las palancas a los lados del respaldo, se amplía la curva para un ajuste más relajado, ideal para personas de mayor estatura. Al tirar de las palancas hacia arriba, se forma una curva más estrecha para un ajuste más firme, ideal para personas de complexión más pequeña.

## Diseñado para flexionar

El marco del respaldo de Sylphy fue diseñado para doblarse ligeramente con el movimiento de su cuerpo. Esto se logra con un marco único de estructura doble, unido por puntos de contacto mínimos. El marco interior flexible, que entra en contacto directo con la espalda, soporta el ajuste de malla y tapicería, mientras que el marco exterior duro proporciona durabilidad y resistencia estructural, para brindarle una postura más cómoda y natural.



\*La estructura es específica sólo de la versión tapizada.



## Diseñado para una mejor curvatura

La forma de la silla está diseñada para envolver su cuerpo y crear una cómoda experiencia de asiento con la proporción justa de curvatura. El cojín de densidad múltiple de Okamura brinda un soporte más suave en la parte delantera del asiento, lo que reduce la presión sobre los muslos para mejorar la circulación. La amortiguación más densa en la parte posterior sostiene firmemente las caderas para brindar estabilidad y mejorar la postura.

### Baja estatura.



La curva estrecha se adapta al cuerpo para construcciones pequeñas.

### Gran estatura.



La curva amplia se adapta al cuerpo para construcciones grandes.



## Diseñado para fluir

El mecanismo Synchro-Tilt mueve el respaldo y el asiento en sincronía para mayor comodidad y apoyo. Con las funciones estándar de reclinación e inclinación hacia adelante, puede elegir entre reclinación de flujo libre o posiciones bloqueadas para adaptarse a diversas necesidades y estilos de trabajo. La inclinación del asiento hacia adelante es de 10 grados, por lo que Sylphy puede ayudarlo incluso durante largos períodos de trabajo intensivo con la computadora, manteniendo la pelvis en una posición neutral.



Siéntate cómodamente.



Encuentra el modelo que se ajuste a tus necesidades.





Heramosa para cualquier ambiente de trabajo.

## Alineación

### Tipos de respaldo



Malla

Tapizado

### Opciones de respaldo



Respaldo alto con reposacabezas

Espalda alta

Espalda baja

### Opciones de color para el cuerpo y la base



Blanca/pulido



Negra /Pulido



Negra/ Plástico negro

### Tipos de brazo



Brazo 3D ajustable

Brazo fijo

Sin brazo

### Opciones



Perchero ajustable

Reposacabezas fijo

Soporte lumbar (malla)

## Funciones

### Altura del asiento



Ajuste la altura de la silla, dentro de un rango de 5 1/8" (130 mm), tirando de la palanca debajo del asiento a la derecha.

### Profundidad del asiento



Ajuste la profundidad del asiento dentro de un rango de 2" (50 mm) operando la palanca en el lado izquierdo del asiento.

### Brazo 3D Ajustable



Los brazos de la silla se pueden ajustar en tres dimensiones. Al presionar el botón debajo de la almohadilla para el brazo se puede ajustar en un rango de 4" (100 mm). La profundidad y el ángulo de las almohadillas para los brazos se pueden ajustar en un rango de 2" (50 mm), en un ángulo de hasta 20° respectivamente.

### Tensión reclinable



El dial debajo del asiento en el lado derecho ajusta la tensión de reclinación.

### Reclinar y bloquear

El mecanismo de inclinación sincronizada mueve el respaldo y el asiento simultáneamente. Un dial debajo del asiento permite configurar el respaldo para que se mueva libremente o se bloquee en una de las cuatro posiciones:  
 1 Inclinación hacia adelante (10 grados)  
 2 vertical  
 3 Posición reclinada hacia atrás  
 4 Posición más profunda de reclinación hacia atrás (23grados)



### Beneficios de la función de inclinación hacia adelante



Cuando se encorva hacia adelante durante un período de tiempo prolongado, el cuerpo experimenta una presión indeseable en el abdomen y la espalda baja. La función de inclinación hacia adelante ayuda a reducir el estrés en su cuerpo al mantener la curva en S natural de la columna para una mejor postura.

### Opciones de color

#### Respaldo tapizado

##### Sencillo



##### Interlock



#### Mesh Backrest



# *Luce*

okamura



Comodidad  
Cuando sea,  
Con quién sea,  
Donde sea.



Es perfecto para sesiones animadas de lluvia de ideas o para una concentración tranquila por su cuenta.

Un buen ajuste sin importar quién, sin importar dónde y sin importar cuándo.

Presentamos la silla LUCE.

En nuestro entorno de oficina en constante evolución, nos estamos moviendo hacia más y más puestos de trabajo compartidos y proyecto colaborativo.

Esto requiere asientos de oficina cómodos con la capacidad de ser utilizados en múltiples lugares por una variedad de personas. Luce apoya este trabajo dinámico y adaptable ambiente y alienta a cada individuo a brillar.

**La oficina adaptable. ¡Qué gran concepto!**

*Luce*



### **El diseño flexible transforma el flujo de trabajo.**

Una silla que se adapta a la tarea a realizar. Ya sea trabajando en un proyecto en grupo o revisando el papeleo por su cuenta. Perfecto para el ritmo rápido, en la oficina en movimiento.



### **Abrir un espacio al movimiento hace que la comunicación sea más activa.**

Reúnanse para una gran junta o sepárense en un área tranquila para conversaciones más confidenciales. Encuentre un lugar para distribuir sus materiales y organizarse. Un ajuste perfecto para innumerables situaciones.



### **Acerquese con comodidad para una reunion corta.**

Los espacios de reunión entre estaciones de trabajo se pueden configurar fácilmente con paneles base. El Luce está diseñado con una marca especial de comodidad incluso para las reuniones más cortas.



### **Haz que el espacio que más utilices sea el más agradable.**

Disfrute de la comodidad con este asiento flexible y soporte firme, incluso en las salas de reuniones con mayor tráfico. Crear un ambiente propicio para una comunicación rápida y fácil.



### **Las ideas nacen cuando estás en movimiento.**

Versatilidad aún mayor cuando se utiliza junto con mesas con ruedas. Vinculando su computadora portátil a un proyector para una presentación o una lluvia de ideas en una pizarra.



### **Una sensación ligera y fácil en un ambiente relajante.**

Proporcione asientos cómodos en las salas de conferencias para reuniones importantes o para conversar con clientes clave.



## Tecnología

# Asiento de relajación inteligente

Bienvenida



El asiento inclinado hacia adelante saluda suavemente al cuerpo y apoya el asiento para aliviar la carga de peso en los muslos y la parte inferior de la espalda.

Ajustable



El asiento inclinado hacia adelante ajusta de forma flexible el ángulo de asiento a un máximo de 15 grados que proporciona la posición de asiento adecuada desde un aspecto ergonómico.

Reclinación



El respaldo se reclina a un máximo de 15 grados con función synchro-tilt logrando una mayor comodidad.

## Tecnología de pierna robótica

La Pierna del Robot fue desarrollada a través de investigación sobre la mecánica del ser humano: huesos y músculos que pueden "saltar" y "aterrizar" en el suelo como nosotros. La experiencia acumulada de OKI Electric Industry durante el desarrollo de Robot Leg combinado con la experiencia de OKAMURA en el desarrollo de la silla dio a luz a una silla totalmente nueva "Luce".



## Tecnología

# Malla de apoyo



La gradación en el tejido de malla es una tecnología de vanguardia que ha hecho posible cambiar la densidad de la malla para crear soporte donde sea necesario. El área alrededor de la zona lumbar es muy densa para brindar un soporte firme, mientras que el área superior de la espalda es menos densa para brindar un ajuste suave y cómodo. El diseño degradado es atractivo tanto en estética como en funcionalidad.



La integración de funciones y el diseño de formas de luz de Giugiaro.



**GIUGIARO**  
DESIGN

Diseñado por la casa de diseño industrial de renombre mundial, Giugiaro Design. Un diseño simple que es ligero, fácil y con una belleza funcional. La sensación compacta y liviana deja una sensación abierta y aireada en el espacio de la oficina.

**Especificaciones**

Sin brazos



Color del marco : Blanco

Color del marco : Negro

Con brazos



Color del marco : Blanco

Color del marco : Negro

Variación del color

	FGP1	FGP2	FGP3	FGP4	FGP5	FGP6	FGP7	FGP8	FGP9
BACK									
SEAT									
FBA1	FEA3	FEA4	FEA1	FBA6	FGE1	FEA2	FGE8	FBA9	
código	Negro FGR1	Blanco FGR2	Azul oscuro FGR3	Azul claro FGR4	Verde lima FGR5	Amarillo/Naranja FGR6	Beige FGR7	Marrón oscuro FGR8	Rojo FGR9

**Ajuste**



**Ajuste de altura del asiento**

La altura del asiento se puede ajustar hacia arriba y hacia abajo (100 mm con niveles flexibles) usando la palanca en el lado derecho.

**Ecología**

- **Diseñado para reciclar**  
Diseñado para facilitar la separación de materiales para su reciclaje.
- **Tela PET Reciclada**  
Gracias a la tecnología de reciclaje avanzada, en la fabricación de la silla se utiliza tela PET reciclada con fibras de poliéster de botellas y fibras de plástico.
- **Diseñado para la longevidad**  
Los cojines del respaldo y del asiento se pueden reemplazar por separado, lo que facilita el mantenimiento y prolonga la vida útil.
- **Amplio Uso de Resinas Recicladas**  
Las resinas recicladas se utilizan ampliamente para ayudar a hacer un uso eficaz de los recursos existentes.



# *Visconte*


**OKAMURA**



# *Visconte*

El patrón de cuadrícula de "Visconte" se ha inspirado en la forma arquitectónica japonesa "Kohshi". La sabiduría tradicional realizada en esta estructura de cuadrícula ayuda a bloquear la luz suavemente y divide el espacio en silencio.

El respaldo con diseño de cuadrícula ofrece una sensación de comodidad sorprendentemente suave. Una vez que se siente, seguramente reconocerá la comodidad y el rendimiento de este nuevo asiento.



## PARTE POSTERIOR DE MALLA FLEXIBLE

La malla trasera se adapta perfectamente al físico del usuario, creada a partir de tecnologías avanzadas e Ingeniería ergonómica de Okamura.

El respaldo único de Visconte hace pleno uso de nuestra "Tecnología de análisis de elementos finitos". Este diseño innovador se ha dado a luz con dedicación, para brindar comodidad ergonómica al utilizar completamente las características de sus materiales y calcular el equilibrio de carga física. Al controlar la forma de las ranuras, Flexible Grid Back sostiene donde necesita soporte, mientras se estira donde necesita suavidad.



### SUAVE Y CÓMODO

La parte superior de los respaldos soporta la carga más alta. Esta porción se flexiona ampliamente cuando se aplica presión. Está diseñado para crear suavidad, comodidad y distribución de la presión en la espalda.



### APOYO

El apoyo a la zona lumbar es importante para una postura ideal. La malla trasera de Visconte proporciona un apoyo elástico pero estable a esta parte.



# SOPORTE ERGONÓMICO COMPLETO



**“Visconte” cumple con todas las características requeridas para una comodidad ergonómica.**

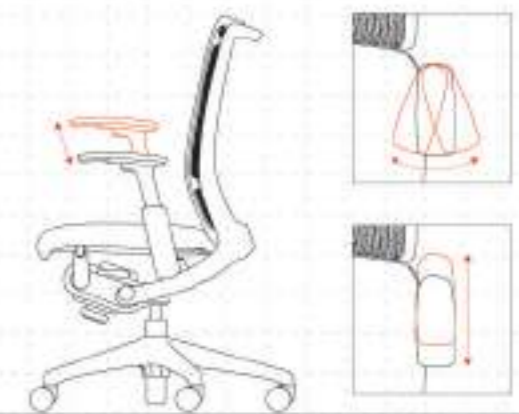
Los asientos de oficina son los únicos muebles que entran en contacto con el cuerpo humano directa y ampliamente, durante largos periodos de trabajo. La calidad del trabajo se relaciona directamente con la comodidad. Okamura cree que los diseños ergonómicos garantizan el máximo bienestar físico y mental. Visconte aprovecha al máximo nuestros largos años de investigación en ingeniería ergonómica.

## MECANISMO RECLINABLE



El sistema original de inclinación “Inclinación de tobillo” interconecta el respaldo y el asiento con el tobillo situado en el centro del movimiento. Este mecanismo desarrollado por la unión de la excelencia en ingeniería y la investigación ergonómica, asegura una postura natural durante horas de confort. El respaldo puede bloquearse en varias posiciones según las necesidades del usuario. El control de la tensión del reclinado se encuentra en la parte delantera de la silla.

## REPOSABRAZOS AJUSTABLE



Los reposabrazos se mueven en vertical, de adelante hacia atrás y pivotan. Protegen al trabajador al máximo de la fatiga durante largos periodos de trabajo con la computadora.

## AJUSTE DE LA PROFUNDIDAD DEL ASIENTO



La profundidad del asiento puede ajustarse de adelante hacia atrás 50 mm, fácilmente con una sola mano. Esta característica inteligente, ayuda a ajustar el tamaño más adecuado para una amplia gama de personas.



ALMOHADILLA

SIMPLE

MALLA

## 3-TIPO DE SELECCIÓN DEL RESPALDO

Hay tres tipos de diseños de respaldo disponibles para satisfacer todas las situaciones esperadas. Tienen un diseño respetuoso con el medio ambiente, con funciones fácilmente acoplables y desmontables.



El diseño básico se adapta a cualquier lugar de trabajo imaginable.



El usuario puede sentir la suavidad del material del respaldo.



Una sola capa de malla cambia tanto la sensación como el diseño.

# MÚLTIPLES VARIACIONES

Visconte es un asiento de oficina que responde cómodamente a las necesidades de un público más diversificado en ambientes de trabajo.

Para satisfacer la amplia gama de necesidades de las personas, lugares de trabajo y escenas de negocios, Visconte ofrece una variedad de especificaciones seleccionables.



## FLUJO DE SELECCIÓN

PASO 1

DISEÑO DEL RESPALDO



SIMPLE

COJÍN

MALLA

PASO 2

COLOR DE LA CARCASA DESIGN



NEGRO

GRIS

PASO 3

ALTURA DEL RESPALDO



RESPALDO BAJO

RESPALDO ALTO

PASO 4

ASIENTO

AJUSTE DE LA PROFUNDIDAD DEL ASIENTO



ASIENTO FIJO / ASIENTO AJUSTABLE EN PROFUNDIDAD

COLOR DEL ASIENTO



NEGRO

GRIS CLARO

NARANJA

ROJO

AZUL MEDIO

VERDE PISTACHO

PASO 5

DESCANSA BRAZOS



SIN BRAZOS

BRAZO FIJO

BRAZOS AJUSTABLE

PASO 6

OPCIONES



SOPORTE LUMBAR AJUSTABLE

Hay disponible un apoyo lumbar opcional regulable en altura para quienes necesiten un apoyo adicional.

GANCHO PARA ABRIGOS

En el respaldo del asiento se puede fijar un perchero opcional.

TIPO DE RECLINACIÓN LIBRE

Hay disponible un mecanismo reclinable sin bloqueo de posición para escenarios específicos.



# VARIACIONES DE COLOR

Visconte ofrece una amplia selección de colores. Para alegrar tu comienzo del día, calentar la tarde, vivir la larga reunión y refrescarte antes de terminar el día.



RESPALDO	SENCILLO	SENCILLO	COJIN	COJIN	MALLA	MALLA	RESPALDO	MALLA	SENCILLO	COJIN	COJIN	SENCILLO	SENCILLO
CUERPO	NEGRO	GRIS	NEGRO	GRIS	NEGRO	NEGRO	CUERPO	NEGRO	GRIS	NEGRO	GRIS	NEGRO	GRIS
ASIENTO	NARANJA	GRIS CLARO	AZUL MEDIO	VERDE PISTACHO	NEGRO	NEGRO	ASIENTO	AZUL MEDIO	VERDE PISTACHO	ROJO	NARANJA	GRIS CLARO	NEGRO



AZUL MEDIO



NEGRO



ROJO




NARANJA



GRIS CLARO



VERDE PISTACHO



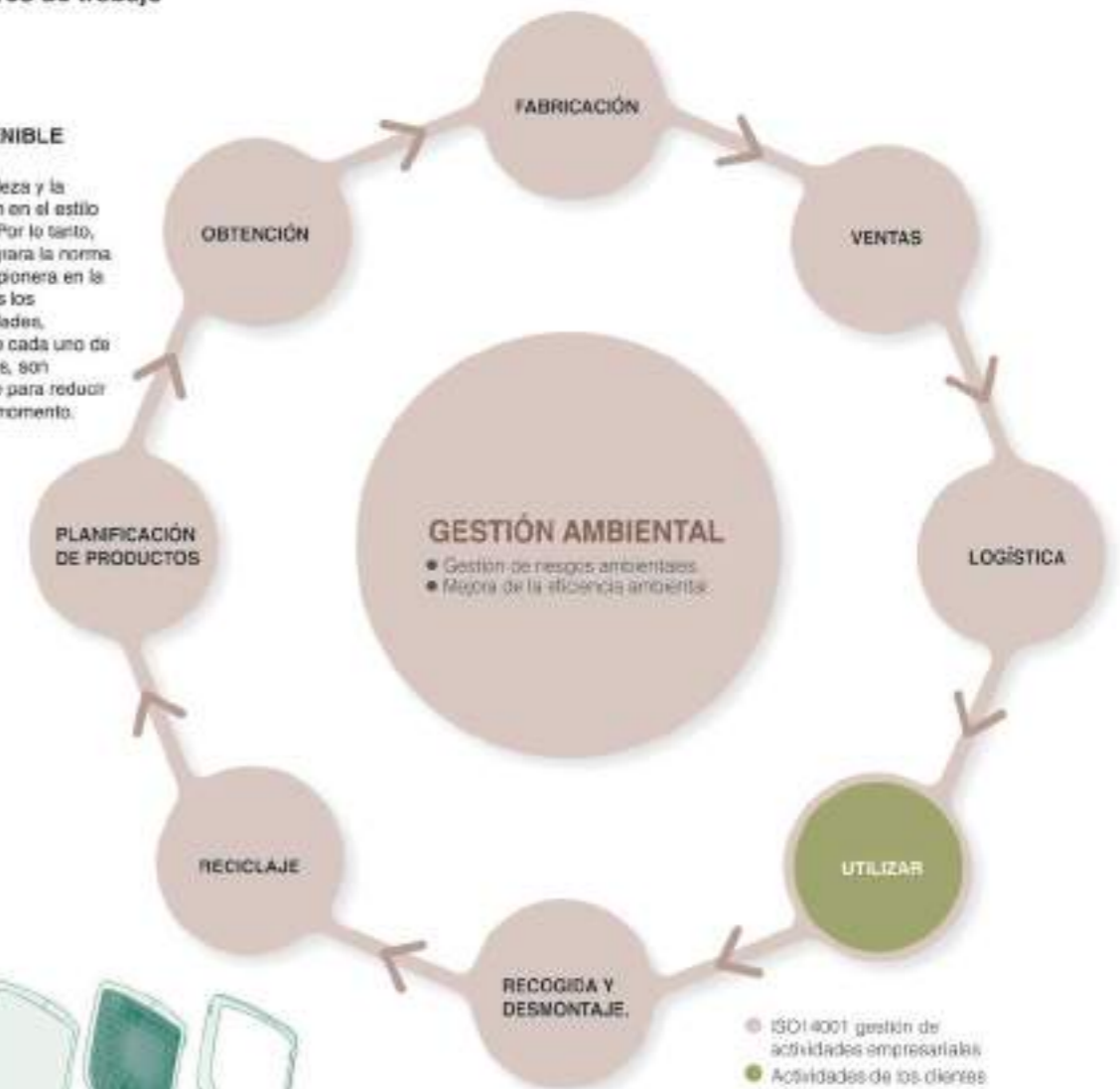


# DISEÑO SOSTENIBLE

Visconte, por lugares de trabajo más ecológicos.

## CICLO DE VIDA SOSTENIBLE DEL PRODUCTO

La coexistencia de la naturaleza y la sociedad humana era común en el estilo de vida tradicional japonés. Por lo tanto, era natural que Okamura lograra la norma ISO 14001 en 1997, siendo pionera en la industria global. Ahora, todos los procesos de nuestras actividades, realizando el ciclo de vida de cada uno de los productos que proveemos, son gestionados ambientalmente para reducir la carga ambiental en cada momento.



## DISEÑADO PARA VIVIR LARGO Y RECICLADO

Muchos componentes de Visconte se pueden armar, desarmar o reemplazar después de llegar a las manos de los usuarios. No es necesario tener demasiadas funciones antes de necesitarlas, ni reemplazar toda la silla antes del final de su vida útil. Visconte se puede desmontar en materiales individuales y enviar al reciclaje para su reconstrucción.



**RUNO**  
okamura



# *Moviéndonos con Runa*

Trabajo, personas y productos en movimiento.



Diseño simple que encarna las necesidades funcionales de un entorno de oficina versátil. “Runa” ofrece una completa colección de asientos con una gran variedad de colores y acabados. Cuando necesitas libertad para pensar creativamente y quieres esas grandes ideas.

“Runa” te sumerge en la libertad y el apoyo para tener éxito.





# Variaciones



**Básico** 562W x 560D x 457SH-837H (22 1/8"W x 22 1/8"D x 18"SH-33"H)  
**Con brazos** 565W x 560D x 457SH-837H (22 1/4"W x 22 1/8"D x 18"SH-33"H)  
**Con tableta A3** 668W x 700D x 457SH-837H (26 3/8"W x 27 5/8"D x 18"SH-33"H)  
**Con compartimento** 562W x 560D x 457SH-837H (22 1/8"W x 22 1/8"D x 18"SH-33"H)  
**con brazo y compartimento** 565W x 560D x 457SH-837H (22 1/4"W x 22 1/8"D x 18"SH-33"H)  
**Con tableta A3 y compartimento** 668W x 700D x 457SH-837H (26 3/8"W x 27 5/8"D x 18"SH-33"H)  
 \* mm (inch)

## Silla giratoria



**Básico** 475W x 560D x 425-517SH-805-897H (18 3/4"W x 22 1/8"D x 16 3/4-20 3/8"SH-31 3/4-35 3/8"H)  
**Con brazos** 565W x 560D x 425-517SH-805-897H (22 1/4"W x 22 1/8"D x 16 3/4-20 3/8"SH-31 3/4-35 3/8"H)  
**Con tableta A4** 590W x 640D x 425-517SH-805-897H (23 1/4"W x 25 1/4"D x 16 3/4-20 3/8"SH-31 3/4-35 3/8"H)  
**con brazo y tableta A4** 515W x 640D x 425-517SH-805-897H (23 1/2"W x 25 1/4"D x 16 3/4-20 3/8"SH-31 3/4-35 3/8"H)

## Silla alta



**Básico** 475W x 560D x 620-774SH-1000-1154H (18 3/4"W x 22 1/8"D x 24 3/8-30 1/2"SH-39 3/8-45 3/8"H)  
**Con brazos** 565W x 560D x 620-774SH-1000-1154H (22 1/4"W x 22 1/8"D x 24 3/8-30 1/2"SH-39 3/8-45 3/8"H)

# Color

## cubierta



## Estructura




## Tela

### ■ Tela 3D



**Gris medio** FSG2    **Negro** FSF1    **Azul medio** FSF3    **Sage** FSG7    **Verde lima** FSF5    **Amarillo** FSG9    **Rojo** FSF9

### ■ Interlock



**Beige** FXW2    **Marrón oscuro** FXW3    **Gris** FXW1    **Gris oscuro** FXW0    **Indigo** FXW4    **Sage** FXW9    **Verde oscuro** FXW5    **Amarillo** FXW7    **Terracotta** FXW6    **Rosa pálido** FXW8

### ■ Piel sintética



**Neo negro** PB20    **Sage** PD31    **Verde lima** PD32    **Amarillo** PD33

# Funciones

## Respaldo Confort

La estructura de hendidura flexible de la carcasa brinda un soporte firme a la parte inferior de la espalda al tiempo que permite una flexión cómoda para los movimientos laterales y la inclinación hacia atrás.



## Cojín Confort

La flexibilidad de la tela y el cojín de uretano de gradación 3D brindan una comodidad superior.



## Comodidad



La funda del asiento perforada y el tejido espaciador permiten una mayor transpirabilidad.



El diseño abatible reduce los puntos de presión en el respaldo.



Para comodidad acolchada, especifique la almohadilla de respaldo opcional.

## Movilidad



Puede elegir entre ruedas duras o ruedas blandas, con o sin frenos para una movilidad duradera.



El marco de acero de alta resistencia es robusto y ligero.

## Silla compacta



La eficiencia del espacio se logra mediante un paso de anidamiento de 125 mm (5 pulgadas).



El paso de anidamiento es de 150 mm (6 pulgadas) con mesa plegable A3.



Incluso con reposabrazos, se pueden usar 3 sillas (como se muestra) con la mesa plegable de tamaño estándar de 1.800 mm (70 7/8 pulgadas).

## Seguridad



El asiento se pliega lentamente, evitando ruido no deseado y el riesgo de atrapar los dedos.



El soporte de la estructura está retranqueado debajo del asiento para reducir el riesgo de atrapamiento de los dedos.

## Silla alta



El reposapiés de la trona permite una mayor estabilidad al sentarse y al subir y bajar.

# Sustainability

Developed and manufactured through an ISO14001 managed operation.



INDOOR ADVANTAGE GOLD FURNITURE

Okamura uses environmentally friendly materials and modular designed parts. Additionally, major resin parts are labeled for easier recycling and disposal.

Recycled material used 27%  
Recyclability 100%

# *repiroue*

OKAMURA





# La combinación perfecta de estar sentado y de pie: un nuevo estilo de postura de trabajo

No es ningún secreto que cambiar nuestra postura a lo largo del día es esencial para nuestro bienestar en la oficina. Además, adaptar una postura que sea apropiada para la tarea en cuestión, ayuda a aliviar el estrés que recae sobre el cuerpo. Okamura recomienda cinco posturas para aumentar la productividad en la oficina y eficiencia. Entre ellos está la postura de percha, una combinación perfecta de estar de pie y sentado, que es adecuada para una reunión de pie. Nuestro taburete de percha, Repiroue, nació con la intención de hacer que la postura sea más accesible en el entorno de la oficina.

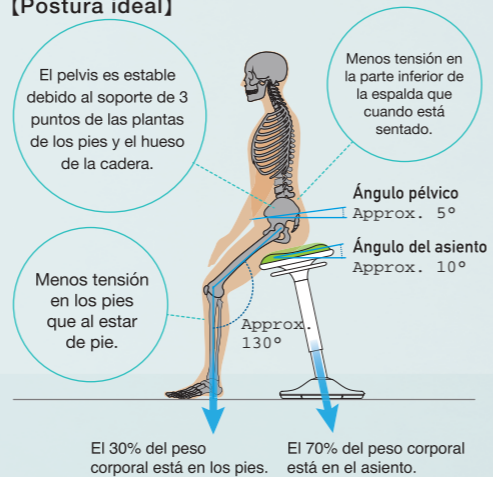


## Reduciendo el estrés de tu cuerpo para una postura cómoda de trabajo

La postura de percha no aplica presión adicional sobre los músculos de los glúteos y minimiza la tensión ejercida sobre los discos intervertebrales. Apoyar el cuerpo desde 3 puntos (ambos pies y el hueso de la cadera) estabiliza la pelvis. Además, inclinar el asiento hacia adelante acerca el ángulo pélvico al de la posición de pie, lo que significa que la curva en S de la columna es casi la misma que cuando se está de pie, lo que reduce la presión en la parte inferior de la espalda. Repiroue distribuye el peso corporal entre los pies y las nalgas para que las piernas se liberen de sostener únicamente el peso.

### PERCHING

#### [Postura ideal]



Fuente: investigación conjunta con el Prof. Ko Matsudaira, M.D., Ph.D. Departamento de Investigación Médica y Manejo del Dolor Musculoesquelético, Centro Médico y de Investigación del Siglo 22, Facultad de Medicina, Hospital de la Universidad de Tokio, 2015

## Ajuste su postura para adaptarse mejor a la tarea en cuestión.



Relajación a largo plazo y concentración mantenida | Postura básica de trabajo | Se reduce la presión sobre el abdomen. | A medio camino entre estar de pie y sentarse | Para cambiar de ritmo y acelerar

Fácil en las piernas

Fácil en la espalda

Largo ← Tiempo de trabajo → Pequeño

Relájese

Activo

## Presentamos un nuevo estilo de postura de trabajo

Hasta hace pocos años, los trabajadores de oficina pasaban la mayor parte de su tiempo sentados en sus escritorios, pero con un mayor reconocimiento de los beneficios de las mesas de altura ajustable, cada vez más trabajadores de oficina comienzan a trabajar de pie. Nuestro taburete Repiroue es el compañero perfecto para las mesas de altura ajustable, con su función de fácil ajuste de altura, puede acomodar a trabajadores de oficina de todo tipo de cuerpo.

### Especificaciones



### [ Colores ]

#### Tejido sencillo



#### Interloc k



● Especificaciones: Tapizado del asiento: Poliéster Palanca de ajuste de altura: Poliamida reforzada con fibra de vidrio Base: Polipropileno Carcasa del asiento: Polipropileno reforzado con fibra de vidrio

# *Legender*

okamura



# *Legender*


El arte de los asientos de piel.

Legender es el sillón de dirección de vanguardia. Una combinación de funcionalidad, clase y elegancia, basada en nuestra experiencia en ergonomía y en nuestra larga tradición en la creación de muebles de gran belleza.





El sillón de dirección totalmente tapizado en piel es un clásico atemporal. Legender es una versión moderna de este concepto, con detalles como costuras de diseño y perforaciones en gradiente.





## El arte de los asientos de piel.

Legender es el sillón de dirección ideal. Una combinación de funcionalidad, clase y elegancia basada en nuestra experiencia en ergonomía y nuestra larga tradición en la creación de hermoso mobiliario.

Piel suave y flexible con un diseño de primera clase, para los ejecutivos más importantes del mundo.



La silla ejecutiva de cuero totalmente tapizada a silla ejecutiva de cuero totalmente tapizada es un clásico atemporal.

Legender es una versión moderna del concepto, con opciones de detalle que incluyen costuras de diseño y perforación con degradado.

## Funciones




### Mecanismo de funcionamiento inteligente

Diseñado para adaptarse a su figura y estilo. Sus características incluyen Smart Operation con ajuste de altura y bloqueo de inclinación al alcance de la mano, deslizamiento del asiento con gran capacidad de respuesta y controles de tensión.



### Inclinación al tobillo reclinable

Un mecanismo de inclinación del tobillo permite a cualquier persona encontrar su posición de descanso más cómoda. Utilizando el tobillo como punto de giro, este mecanismo se mueve en sincronía con el asiento, para un mayor apoyo - estimulando la variación de la postura y la relajación, con un confort sin interrupciones.



### Cojín de densidad múltiple

El exclusivo cojín de densidad múltiple de Okamura utiliza tres tipos de espuma de uretano, de firmeza variable, superpuestos en capas, para favorecer una postura saludable. El cojín proporciona un soporte más blando en la parte delantera del asiento, reduciendo la presión sobre los muslos para mejorar la circulación; el acolchado más denso de la parte trasera sujeta firmemente las caderas para proporcionar estabilidad y mejorar la postura.



### Ajuste de altura y profundidad del asiento

Ajuste la altura de la silla, dentro de un rango de 17 3/8" (441mm) a 21 3/4" (551mm), utilizando la palanca del reposabrazos derecho. La profundidad del asiento puede ajustarse dentro de un margen de 50 mm mediante las palancas situadas debajo del asiento.



### Ajuste de la tensión de reclinado

Elija entre cuatro posiciones de tensión preestablecidas para un ajuste intuitivo, todo ello desde un control situado bajo el asiento.

## Piel

### Opciones de color

	PF72 Negro		PD97 Café oscuro
	PD98 Camello		PC18 Blanco

### Opciones de diseño

<b>Sencillo</b> La sobria textura de cuero se adapta a cualquier ambiente	<b>Costura decorativa</b> Las costuras decorativas del asiento y el respaldo realzan la calidad táctil de la piel.	<b>Costuras decorativas y perforaciones</b> La perforación degradada añade un aspecto de alta calidad a la piel.



## Sustentabilidad



Respaldo extra alto



Respaldo alto

# OKAMURA

OKAMURA CORPORATION  
División de Marketing y Ventas Internacionales  
www.okamura.com

Los productos incluidos en este catálogo están disponibles a partir de agosto de 2021. Tenga en cuenta que las especificaciones, dimensiones y colores están sujetos a cambios sin previo aviso. Los colores de los productos reales pueden diferir ligeramente de los colores mostrados en el catálogo, dependiendo de las condiciones de impresión.

# *Leopard*

**OKAMURA**





Descansa tu cuerpo con la comodidad y la sensación del toque humano.



## *Leopard*

Para darle la bienvenida, abrazarlo y levantarlo: \_\_\_\_\_

Okamura creó la silla Leopard, después de una serie de pruebas que estudiaron el movimiento humano para lograr la silla más cómoda. Esto implicó la integración de la tecnología de asientos acumulada de Okamura y la tecnología robótica de OKI por primera vez. Un nuevo concepto de “siéntate, relájate, ponte de pie” que refleja la serie de movimientos necesarios para la posición más natural para el máximo confort y facilidad de uso. El diseño le da la bienvenida a su cuerpo, lo abraza suavemente y lo acuna con comodidad, luego lo ayuda a levantarse y ponerse de pie.

El movimiento flexible natural del cuerpo es nuestro modelo.

*Asiento ergonómico y cómodo: ———Leopard*




La silla Leopard integra la filosofía, la tecnología y la experiencia que Okamura ha estado incorporando a los asientos de oficina con la tecnología 'Robot Leg' de OKI, que aplica el movimiento flexible de los músculos y las articulaciones humanas, creando un asiento con la postura más natural que jamás haya existido.



'Smart Relaxation' es el secreto de su comodidad.


Sin ningún ajuste  
te abrazará como  
si ya conociera  
la comodidad que prefieres.






[ Da la bienvenida ]

La posición elevada del asiento lo apoya suavemente mientras se sienta en la silla. Como se trata de un movimiento mínimo, la tensión en los muslos y la zona lumbar se reduce considerablemente.




[ Te abraza ]

A medida que baja su cuerpo, la inclinación de 25° y la malla del respaldo lo sostienen suavemente en la posición de asiento óptima.



[ Se reclina ]

Puede reclinar el asiento 27° y, cuando lo hace, la distribución uniforme del peso de su cuerpo garantiza que se reduzca la presión sobre la parte superior e inferior de la espalda.



[ Te ayuda a levantarte ]

Cuando se pone de pie, el respaldo y el asiento lo sostienen y lo ayudan a conducir suavemente sin tensión en la cintura, los muslos o las rodillas.

## Análisis

Los datos científicos también verifican el apoyo suave que se brinda al cuerpo.

[ Postura de sentado ]



**☒ Carga muscular**

En comparación con las sillas convencionales, la tensión en la espalda y las caderas, así como en las piernas (muslos y espinillas), se reduce al sentarse en el Leopard.

**☒ Mapeo de presión**

Cuanto más puntos de contacto tiene el cuerpo con la silla, más uniformemente se distribuye la presión. Con el Leopard, se logra un alto nivel de contacto entre el cuerpo y la silla desde su posición vertical.

	Leopard	Sillas convencionales
Espalda		
Muslo delantero		
Espinilla exterior		

Leopard



Sillas convencionales



[ Postura reclinada ]



**☒ Carga muscular**

A diferencia de las sillas convencionales, la Leopard se reclina fácilmente sin tener que usar los músculos de las piernas. Esto reduce significativamente la carga muscular.

**☒ Mapeo de presión**

El Leopard apoya el cuerpo sobre un área amplia, evitando la presión concentrada en algunos puntos específicos. El cuerpo se apoya uniformemente cuando se reclina.

	Leopard	Sillas convencionales
Espalda		
Muslo delantero		
Espinilla exterior		

Leopard



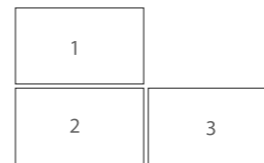
Sillas convencionales



Se midió la carga muscular de un usuario sentado en el Leopard contra el punto de referencia de la postura de pie natural para la cantidad de actividad en los músculos erector de la columna, recto femoral y tibial anterior. Una actividad muscular más baja indica una carga muscular más baja.



## Hospitalidad que enriquece su negocio.



### 1. Sala de recepción

Hacer que sus invitados se sientan cómodos da una clara impresión de hospitalidad de alta calidad.

En las salas de reuniones donde se recibe a sus invitados importantes, los asientos cómodos agregan un alto nivel de simpatía a las discusiones de negocios.

### 2. Espacio abierto

La conversación siempre mejora cuando estás cómodo y relajado.

Dondequiera que se reúna la gente, ya sea por periodos largos o cortos, un asiento cómodo es esencial para mantener una atmósfera relajada y hospitalaria.

### 3. Oficina privada

Para pensar con claridad necesitas sentirte completamente relajado cuando te sientas.

Cuando te sientas a descansar o a contemplar, un sillón cómodo que te envuelve con delicadeza te aporta total tranquilidad.

## Premios y certificaciones

### Confort



#### Premio a la Excelencia en Ergonomía

El Premio a la Excelencia en Ergonomía está certificado por la FIRA del Reino Unido (Industria del Mueble Asociación de Investigación basada en los estándares del inglés y de la UE. Se otorga solo a productos que cumplen con los más altos estándares ergonómicos: es el premio ergonómico más apreciado de Europa.



#### Premio a la Innovación NeoCon

Leopard recibió el Premio a la Innovación por los productos notablemente innovadores que se seleccionan más allá de los límites de las categorías de productos en la Feria Mundial de NeoCon en Chicago, que se celebra anualmente.

### Diseño



#### Premio universal de diseño

Es un premio internacional elegido por el mejor producto de diseño por Universal Design GmbH e iF International



#### Premios iF

Este es un Premio Global de Diseño presentado por iF International Forum Design GmbH, Hanover, Alemania. Se otorga al mejor diseño entre los productos industriales. El criterio de adjudicación es el diseño, los materiales, la aceptabilidad ambiental, las funciones y la seguridad del producto.



#### Premio al Buen Diseño

El Premio al Buen Diseño se selecciona sobre la base de las completas marcas de diseño y la recomendación del Instituto Japonés de Promoción del Diseño. El Premio ha estado funcionando durante más de 50 años para encontrar un buen diseño en la vida y en las industrias en desarrollo. Más de 35.000 productos han recibido el premio.



### Seguridad



#### geprüfte Sicherheit

La marca GS es la norma de seguridad alemana. La marca GS se otorga a productos que cumplen con los estándares de GPSG y seguridad alemanes. GS es una institución de confianza, todos los productos marcados con GS están bien probados en seguridad.

### Ecología



#### GREENGUARD

Greenguard es el premio de seguridad del medio ambiente aéreo interno desarrollado por USEPA de The United States of America, SOW de Washington D.C. y Blue Angel de Alemania para muebles de oficina. El estándar de premio también cubre el material para techos, pisos, materiales de pared y alfombras, muebles y equipos interiores.



## Variación del color

### Estructura negra [Asiento : Piel]

Respaldo										
	Negro FFP1	Blanco FFP2	Beige FFP5	Rojo FFP7	Azul FFP6	Verde FFP3	Amarillo FFP4	Blanco FFP2	Beige FFP5	Rojo FFP7
Asiento										
	Negro PB01	Negro PB01	Negro PB01	Negro PB01	Negro PB01	Negro PB01	Negro PB01	Blanco PB02	Beige PB05	Rojo PB07
Código	FFS1	FFS2	FFS5	FFS7	FFS6	FFS3	FFS4	FFT2	FFT5	FFT7

### Estructura negra [Asiento : Tela]

Respaldo							
	Negro FFP1	White FFP2	Beige FFP5	Rojo FFP7	Azul FFP6	Verde FFP3	Amarillo FFP4
Asiento							
	Negro FBA1	Negro FBA1	Negro FBA1	Negro FBA1	Negro FBA1	Negro FBA1	Negro FBA1
Código	FFR1	FFR2	FFR5	FFR7	FFR6	FFR3	FFR4

### Marco Blanco [Asiento : Cuero]

Respaldo		
	Blanco FFP2	Beige FFP5
Asiento		
	Blanco PB02	Beige PB05
Código	FFT2	FFT5

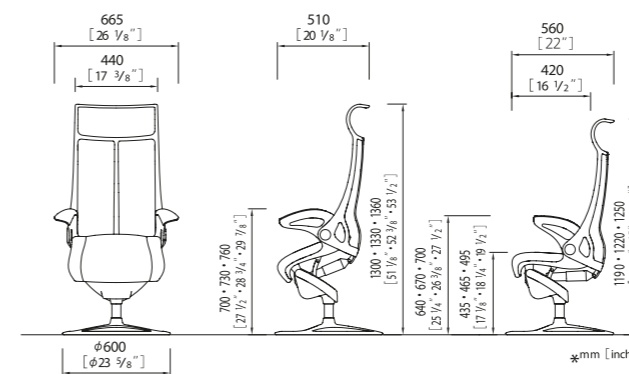


[ Respaldo alto ]  
Estructura negra / Base anillo

#### Base de anillo

Color del amazón	Negro	Blanco	
Reclinado por tensión**	Estándar	Firme	
Altura del asiento mm [inch]	435 [17 1/8"]	465 [18 1/4"]	495 [19 1/2"]

\* La base anular incorpora un mecanismo de retorno automático.  
\*\* La tensión de reclinado del tipo "Firme" es un 30% mayor que la de nuestro tipo "Estándar".

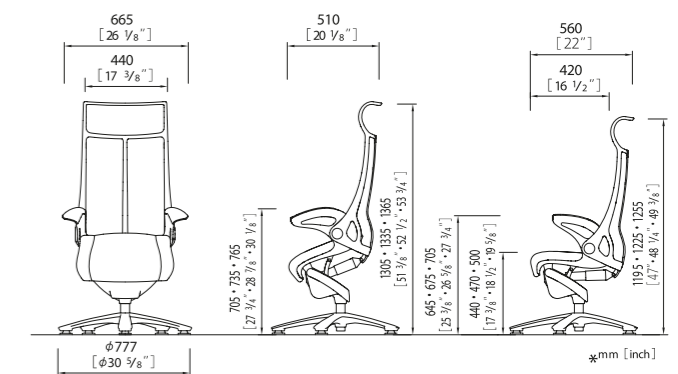


[ Respaldo alto ]  
Estructura blanca / Base de 5 estrellas

#### Base 5 Estrella [con Patines]

Color del amazón	Negro	Blanco	
Reclinado por tensión**	Estándar	Firme	
Altura del asiento mm [inch]	440 [17 3/8"]	470 [18 1/2"]	500 [19 5/8"]

\*\* La tensión de reclinado del tipo "Firme" es un 30% mayor que la de nuestro tipo "Estándar".

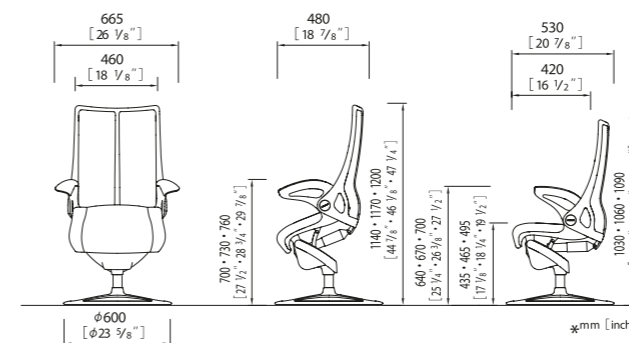


[ Media espalda ]  
Marco blanco / Base de anillo

#### Base de anillo

Color del amazón	Negro	Blanco	
Reclinado por tensión**	Estándar	Firme	
Altura del asiento mm [inch]	435 [17 1/8"]	465 [18 1/4"]	495 [19 1/2"]

\* La base anular incorpora un mecanismo de retorno automático.  
\*\* La tensión de reclinado del tipo "Firme" es un 30% mayor que la de nuestro tipo "Estándar".

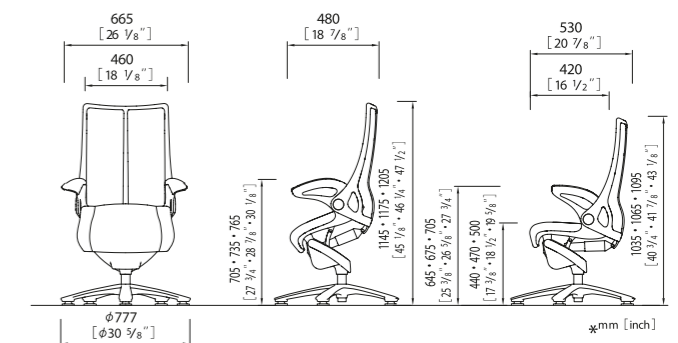


[ Media espalda ]  
Marco negro / Base de 5 estrellas

#### Base 5 Estrella [con Patines]

Color del amazón	Negro	Blanco	
Reclinado por tensión**	Estándar	Firme	
Altura del asiento mm [inch]	440 [17 3/8"]	470 [18 1/2"]	500 [19 5/8"]


\*\* La tensión de reclinado del tipo "Firme" es un 30% mayor que la de nuestro tipo "Estándar".



plimode

okamura





## Belleza y comodidad en igual medida

¿Cómo llamarías a esta sensación? es casi como vistiendo un traje bien hecho. Elige entre tres patrones y 30 colores diferentes. La tela en el respaldo y el asiento se han aplicado minuciosamente para asegurarse de que no haya huecos, divisiones o arrugas. Y, la curva tridimensional da como resultado una elegante línea, el producto de la levadura de investigación y experiencia.

Esta silla te mantiene en tu mejor postura, refrescado y vigorizado. Es como un traje a la medida hecho por un maestro artesano. Atención a cada puntada, cada detalle, cada calce y cada acabado, plimode. Una obra de confort de oficina diseñada 70 años en la fabricación. Cada pedacito de la artesanía y diseño que la casa de Okamura tiene para ofrecer. para ofrecer.






Experimenta cada detalle



## Nada más que simple elegancia.

Este diseño aerodinámico y ligero se inspiró en el aire. Desde la parte superior del respaldo hasta la parte inferior del asiento, la línea fluye ininterrumpidamente en una sola silueta amplia. Los reposabrazos forman una curva suave y fluida. El mecanismo de inclinación se ha simplificado en un limpio, moderno y paquete minimalista. Es un diseño de pura belleza que es tan agradable visualmente como físicamente.


Más delgado.  
Más ligero.







Cuanto más cerca miras  
Más sabes



## Tecnología, oculta por debajo de la mano de obra de calidad.

Toda la tecnología a nuestra disposición se ha destinado a la diseño y comodidad de plimode. La estructura de malla interior hace que el respaldo sea casi increíblemente delgado. Y nuestro. Las técnicas avanzadas de moldeado de resina han producido reposabrazos con una curva moderna y aerodinámica. Debajo del asiento, vas a encontrar un grupo de control compacto. Tecnología e ingenio entrelazados con una calidad sin precedentes.

### 1 Construcción de malla interior.

Esta construcción ofrece la comodidad superior y transpirabilidad que normalmente no esperarías de una moderna silla de conferencias.

### 2 Operación de deslizamiento inteligente

Consolidamos los controles en un simple grupo debajo del asiento, todo accesible desde una posición sentada natural. Una palanca controla tanto la inclinación como la tensión. Simplemente deslice la palanca para encontrar su mejor comodidad.



## Nuevos estilos/para nuevos espacios.

Hoy en día no existe un único estilo de trabajo. Los espacios de trabajo reflejan nuevas actitudes y los muebles de oficina también deberían. Creamos plimode con un estilo que combina hoy y mañana. Enfoque. Crear. Trabajar. Colaborar. Perfecciona tus ideas. Relájate y recarga. Hay un plimode para su espacio de trabajo.








## Función

### Ajuste de altura del asiento



Mueva la palanca debajo del asiento para ajustar la altura del asiento. (Carrera arriba/abajo: 100 mm)

1. Palanca de operación deslizante inteligente
2. Palanca de ajuste de altura del asiento



Consolidamos los controles de los asientos en la parte inferior derecha del asiento. Esto significa que puedes operar los controles de forma natural en posición sentada. Simplemente usando la palanca de operación deslizante para ajustar la inclinación y tensión (alta/baja). Para bloquear la posición del respaldo puede usar la misma palanca para subir o bajar el asiento.

### Inclinación de tobillo reclinable



El respaldo y el asiento se mueven al mismo tiempo para reclinarse sobre la línea del tobillo inclinando la posición que ofrece apoyo y comodidad para los muslos superiores. (Ángulo de inclinación: hasta 15°)

### Cojín de densidad múltiple



El asiento está moldeado con uretano. Se manejan tres diferentes niveles de firmeza. El frente de la silla utiliza un uretano más suave para la comodidad del muslo, la parte trasera de el asiento está hecho de un cojín más firme para mayor apoyo.

## Especificaciones


	Tejido / Base de 5 estrellas				Tela / Taburete alto	
Tipo de respaldo	Alto	Alto	Middle	Medio	Medio	Medio
Tipo de descansabrazos	Aluminio	Plastic	Plastic	Without	Aluminio	Without
Tipo de chasis	Aluminio	Plastic	Plastic	Plastic	Aluminio	Plastic
Color del cuerpo	Blanco	Negro	Blanco	Negro	Negro	Blanco



	Tejido / Base de 4 estrellas				Piel Base de 5 estrellas	Piel Base de 4 estrellas
Tipo de respaldo	Alto	Alto	Medio	Medio	Alto	Medio
Tipo de descansabrazos	Aluminio	Plastic	Aluminio	Plastic	Aluminio	Aluminio
Tipo de chasis	Aluminio	Plastic	Aluminio	Plastic	Negro	Blanco
Color del cuerpo	Negro	Blanco	Negro	Blanco	Negro	Blanco

## Specifications

### Backrest Type



### Tipo de descansabrazos



Opción

Opción

### Tipo de pata



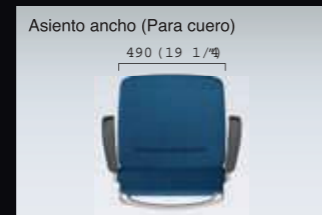
### Tipo de estructura



### Color del cuerpo



### Tipo de asiento



## Tejido

Herringbone	Hopsack
<ul style="list-style-type: none"> <li>Negro</li> <li>Azul oscuro</li> <li>Verde</li> <li>Amarillo</li> <li>Beige</li> <li>Gris claro</li> <li>Gris oscuro</li> <li>Azul aqua</li> <li>Verde azulado</li> <li>Rojo anaranjado</li> </ul>	<ul style="list-style-type: none"> <li>Negro</li> <li>Azul oscuro</li> <li>Verde lima</li> <li>Amarillo</li> <li>Beige</li> <li>Gris claro</li> <li>Gris oscuro</li> <li>Morado</li> <li>Sage</li> <li>Naranja</li> <li>Rojo</li> </ul>
Simple	Piel
<ul style="list-style-type: none"> <li>Negro</li> <li>Verde lima</li> <li>Amarillo</li> <li>Beige</li> <li>Gris claro</li> <li>Azul oscuro</li> <li>Sage</li> <li>Naranja</li> <li>Rojo</li> </ul>	<ul style="list-style-type: none"> <li>Negro</li> <li>Blanco</li> <li>Beige</li> </ul>





# Lives

La forma de sentirse bien en el trabajo.

Las sillas de oficina de hoy exigen más que funcionalidad. Los espacios relajados con una sensación residencial crean ambientes de trabajo donde los colaboradores se expresan y prosperan.

Live le dan un aspecto informal a la oficina y están equipadas con las características más modernas que los empleados esperan.



# Lives Silla de trabajo

## Acogedora y trabajadora

Diseñada para encajar en una cafetería o en su sala de estar, la silla de trabajo está equipada con elementos esenciales para mantener una postura cómoda.



## Sentirse bien es importante

La estética y la funcionalidad trabajan juntas.



## Comodidad ergonómicamente probada

Con el mecanismo reclinable de inclinación de tobillo original de Okamura, la silla se reclina hasta 15° y permite una postura de trabajo erguida y una postura relajada, accesible sin tensión en el cuerpo..



## Control ininterrumpido

Todos los controles están ubicados debajo del lado derecho para una operación intuitiva y rápida.



## Juego de colores

La tela de dos tonos añade un encanto caprichoso al espacio de la oficina.



Los empleados de hoy no están atados a sus escritorios de oficina. Son móviles y se desplazan de un lugar a otro a lo largo del día. Para los espacios de oficina de planta abierta, el sillón es un excelente lugar para tomar contacto mientras crea un oasis personal.



Lives

# Sillón de trabajo

## Cápsula relajada

El sillón no es solo para relajarse. Está diseñado para mantener la parte inferior del cuerpo relajada, mientras mantiene la columna y el cuello erguidos para una postura ideal para el trabajo.



### Forma orgánica

La parte posterior está diseñada para abrazar el cuerpo del usuario y mantener la postura ideal cuando se trabaja en una computadora portátil.



### El velo de trabajo crea un mayor enfoque

El velo crea la sensación de estar en un espacio tranquilo ya que ayuda a bloquear las distracciones visuales y acústicas.



### Tablet

Superficie lo suficientemente grande para una computadora portátil que gira 90 grados.



# Lives Silla de trabajo



Tipos de sillas




Respaldo alto Base de 5 estrellas    Respaldo bajo Base de 5 estrellas    Respaldo bajo Base de madera

Tipos de color de base



Cuerpo blanco Aluminio pulido    Cuerpo blanco base blanca    Cuerpo negro Aluminio pulido    Cuerpo negro Base negra    Madera natural    Madera oscura

Opciones de color para la tapicería



# Lives Sillón de trabajo



Tipos de sillas

Tipos de brazo




Media espalda    Respaldo extra alto    Con velo de trabajo    Sin brazo    Con brazo    Con Mesa

Tipos de base



Base de anillo blanco    Base de madera natural    Base de anillo negro    Base de madera oscura

Opciones de color para la tapicería



# *Muffle*





Abriendo entornos que mejoran la eficiencia de los trabajadores individuales y en equipo.





## Si las personalidades y preferencias laborales de los trabajadores son tan diversas, ¿por qué no pueden serlo sus entornos?

**muffie proporciona concentración y favorece el espacio que va de la mano en las actuales composiciones abiertas.**

El desarrollo de las TIC es igual al del mobiliario de oficina. Ahora que tenemos menos límites de cuándo y dónde trabajar, cada vez más trabajadores ansían un espacio de trabajo en el que puedan concentrarse plenamente sin que les interrumpan todas estas comodidades desarrolladas, y es Muffie el que satisface precisamente esa necesidad.

El contorno aerodinámico que envuelve suavemente a los trabajadores, la forma en R que aporta una sensación de relajación, la superficie de tela que ofrece una sensación de seguridad y calidez - estas son las características con las que está equipada muffie para los trabajadores de hoy. muffie apaga moderadamente el ruido exterior y los ojos. Esto suaviza el nerviosismo y favorece la concentración de forma relajada. Las variaciones de color y diseño son tan diversas que naturalmente responde perfectamente a trabajadores igualmente diversos. Los trabajadores pueden elegir cuándo y dónde concentrarse, sin dejar de estar incluidos por completo. Esto es el espacio que favorece la concentración, la muffie.

*Dentro de todo el bullicio de la oficina, puede cambiar rápidamente a concentración total con muffle.*



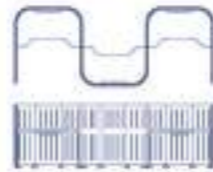
ce  
e

## Para trabajos que requieren privacidad y concentración


Las paredes suaves y redondeadas crean un puesto de trabajo cómodo y privado.



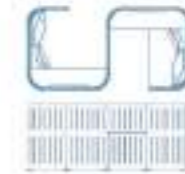
Esta disposición se forma alineando varias unidades Booth Set M en direcciones opuestas alternadas. Los paneles entre los asientos vecinos proporcionan un blindaje completo para que pueda concentrarse en su propio trabajo sin preocuparse por la línea de visión o movimiento de su vecino.



Nuestros puestos de trabajo individuales con unidades de mufla conectadas bloquean las líneas de visión frontal y lateral para aumentar la eficacia de los trabajos intensivos de corta duración.



Puede combinar paneles y una mesa auxiliar con el sofá unipersonal para crear un cómodo espacio tipo cabina para una sola persona. Esto proporciona un nuevo estilo único para concentrar sus pensamientos a la hora de pensar o idear un nuevo plan.



Una amplia encimera se sitúa en un espacio cómodo donde podrá trabajar y concentrarse por completo en tareas específicas o en la planificación.



## Nuevas formas de colaborar sin perder la concentración

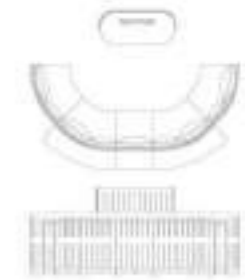
Ampliar las opciones de estilo de trabajo, unir a los miembros del equipo.



Rodeada de paneles para aumentar la concentración, la cabina de reuniones cerrada permite la comunicación privada, así como el soporte multimedia montado para un equipo de hasta seis personas.



A este espacio semicircular se le añade un tablero audiovisual con una forma curva representativa de la alineación de la mufia para crear un excelente espacio de reunión. Los miembros de la reunión pueden intercambiar ideas mientras se relajan. La comunicación con las personas cercanas se ve facilitada por el mostrador alto situado detrás de la unidad de muffle.



Esta combinación de meeting Set y una mesa crea un espacio acogedor, con fácil entrada y salida, para potenciar la sensación de unión durante las reuniones.



Encerrada casi por completo, esta configuración sirve como zona libre de distracciones y te pone en estrecho contacto con los demás para hacer el trabajo.

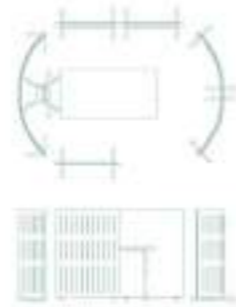


## Fomentar la colaboración espontánea



Espacios multifuncionales que crean interacción y llenan las oficinas de energía y conversación.



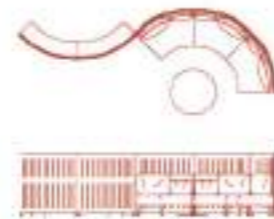
Puede mover libremente los paneles muffle para crear fácilmente un espacio de reunión que se adapte a sus necesidades. Combinelo con una mesa regulable en altura, una pizarra blanca y otros componentes para crear un espacio perfecto para breves reuniones de pie.



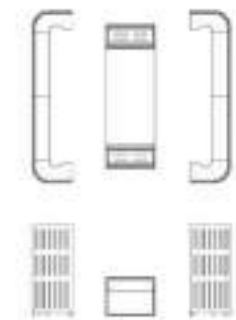
Una sala sencilla que puede utilizarse para reflexionar detenidamente o como base temporal para un equipo de proyecto. Se pueden añadir estanterías para disponer de espacio de almacenamiento.



Cómodamente rodeado por los altos paneles en forma de curva, el sofá ofrece relajación a la vez que brinda la oportunidad de comunicarse con los que pasan.



Pueden instalarse estantes en la parte trasera para tener a mano los documentos y muestras necesarios durante las reuniones. Esta disposición da prioridad a la funcionalidad.



## Accesorios



Juego de conexión de cambio de altura en línea



Juego de conexiones rectas



AdEnrasador acrílico adicional HM Opcional



Pizarrón Opcional



Soportes de montaje para pizarras blancas Opcional



Tablero de pin-ups Opcional



Patas libres Opcional

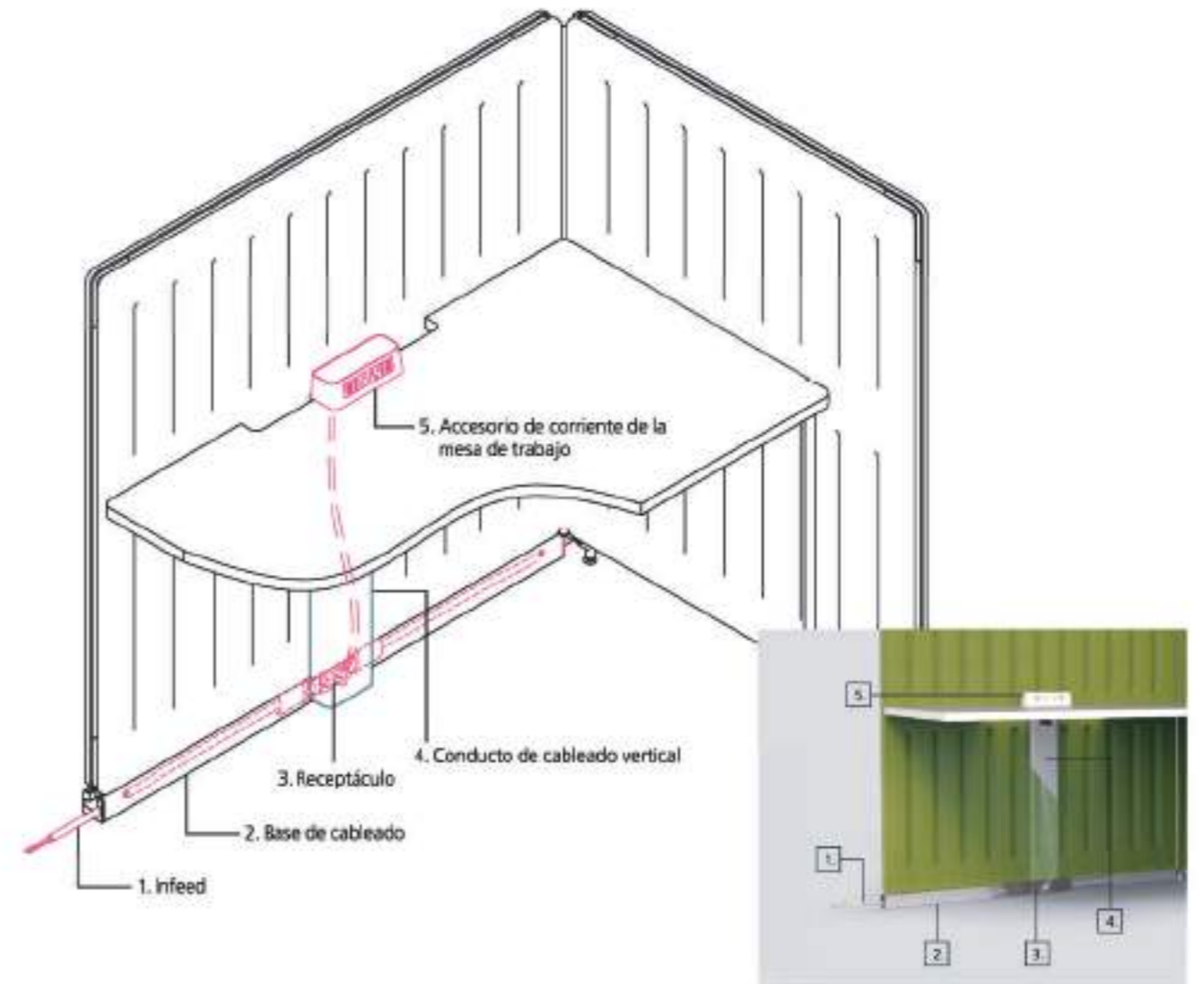


Gancho Opcional



Pantalla acrílica adicional: Lateral Opcional

## Power Source Diagram





Colores orgánicos

## Colores orgánicos que se comunican directamente con los sentidos

El tema de coloración para muelle utiliza tonos naturales y orgánicos. La paleta de colores se inspira en plantas y frutas para generar suaves fusiones entre los espacios de oficina y la sensación humana.

Note: Photograph includes special order colors.

### Paneles y sofás Dimple

F005 Darazo	F017 Tomate *	F001 Frambuesa *	F016 Mermelada*	F010 Calabazo
F004 Mostaza*	F027 Mandarina	F003 Pear *	F026 Avena	F006 Letta
F008 Kiwi*	F015 Uva	F002 Café*	F020 Café*	F018 Cacao *
F024 Vanilla	F025 Champiñón	F001 Sésamo *	F013 Zarcamora	F002 Sage
F005 Ciruela *	F029 Indigo	F014 Arándano	F007 Huckleberry	F019 Gris antracita

\*Color para pedidos especiales

### Interlock

Beige Panel : FKT2 Seat : FXW2	Rosa pálido Panel : FXT8 Seat : FXW8	Amarillo Panel : FKT7 Seat : FXW7	Terracota Panel : FKT6 Seat : FXW6	Café oscuro Panel : FKT3 Seat : FXW3
Gris Panel : FKT1 Seat : FXW1	Sage Panel : FKT9 Seat : FXW9	Verde oscuro Panel : FKT5 Seat : FXW5	Indigo Panel : FKT4 Seat : FXW4	Gris oscuro Panel : FKT0 Seat : FXW0

### Piel de uretano

Beige Panel : PF11 Seat : PF21	Café oscuro Panel : PF12 Seat : PF22	Negro Panel : PF13 Seat : PF23	ZC11 Gris pálido	Z25 Negro

### Tablero de trabajo Laminados

MGR9 Blanco	MC20 Neo woodlight	MC38 Neo madera mediana	MC39 Neo madera oscura	ZC17 Gris
MGR1 Perfiles de madera	MGR2 Perfiles madera mediana	MGR3 Perfiles madera oscura	Z25 Negro	

### Lég colors



# Risefit

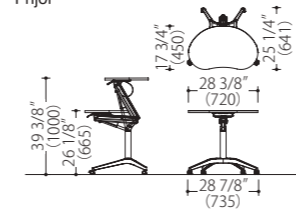


## Variantes :

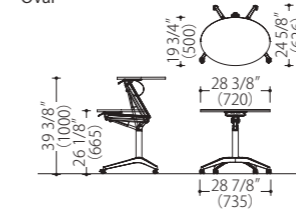
### Forma de la mesa



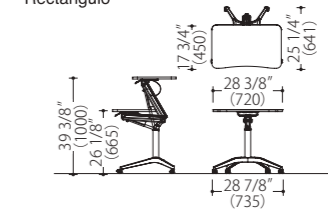
Frijol



Oval



Rectángulo



El rango de ajuste de altura es de 26 1/8" - 39 3/8" (665 mm a 1.000 mm)



Columna y brazo : Negro  
Base : Negro



Columna y brazo : blanca  
Base : Aluminio pulido



Columna y brazo : negra  
Base : Aluminio pulido



Columna y brazo : Plata metalizada  
Base:Plata metalizado



Columna y brazo : Blanco  
Base : Blanco



User-friendly lever for height adjustment

## Color de la mesa :




Premio Madera Ligera  
MX61



Premio Madera Mediana  
MX62



Premio Madera Oscura  
MX63



Blanco  
MG99



Luz de neo-madera  
MK37



Medio de neo-madera  
MK38



Oscuro neo-madera  
MK39

## Materiales :

Superficie del tablero: Laminado de alta presión  
Brazo: Aluminio fundido a presión  
Columna: Acero  
Base: Aluminio fundido a presión

## Colores de los marcos de las patas :

Blanco  
Negro  
Plata metalizado  
Aluminio pulido

## Estándares :

Cumple o supera la prueba de rendimiento BIFMA.

## Aspectos ambientales :

Materiales reciclados : 83%  
Reciclabilidad : 47  
Reducción de los COV para proteger la salud Válvulas estándar homologadas  
basadas en la directiva RoHS



INDOOR ADVANTAGE GOLD FURNITURE

OKAMURA

OKAMURA

OKAMURA CORPORATION

División de Marketing y Ventas Internacionales

www.okamura.com

Los productos incluidos en este catálogo están disponibles a partir de octubre de 2020. Tenga en cuenta que las especificaciones, dimensiones y colores están sujetos a cambios sin previo aviso. Los colores de los productos reales pueden diferir ligeramente de los colores mostrados en el catálogo, dependiendo de las condiciones de impresión.

# V mesa de conferencias

Simplicidad de ingeniería.



**OKamura**

OKAMURA CORPORATION  
División Internacional de Ventas y Marketing  
2-14-27, Akasaka, Minato-ku, Tokyo 107-0052,  
JAPAN Tel: +81-3-5561-4085 Fax: +81-3-5561-4086  
<http://www.okamura.jp/>

Los productos incluidos en este catálogo están disponibles a partir de septiembre de 2016. Tenga en cuenta que las especificaciones, dimensiones y colores están sujetos a cambios sin previo aviso. Los colores de los productos reales pueden diferir ligeramente de los colores mostrados en el catálogo, dependiendo de las condiciones de impresión.

YOCK06-691 POK '16-09 Printed in Japan

**OKamura**



### Elegante tablero de mesa

El tablero de la mesa es increíblemente fino, menos de 2,5 cm en su punto más grueso y se estrecha hasta el filo de una navaja. Con una envergadura de hasta 6 metros, el tablero crea el efecto de un plano flotante, en forma de rectángulo, barco u óvalo. La estructura de soporte también es notablemente mínima, pero lo suficientemente fuerte como para que la parte superior se extienda más allá de las patas.

■ Navaja



### Acabados exquisitos

La mesa de conferencias V se ofrece en seis hermosos acabados de chapa de madera de alta calidad. Las transiciones entre las secciones del tablero de la mesa se realizan sin juntas, creando un único tramo ininterrumpido de gran belleza.

■ Laminados de madera



WE51 | Roble teñido

WE52 | Sapeli oscuro

WE53 | Nogal

WE54 | Teca

WE55 | Roble

WE56 | Maple Figurado

### Tecnología integrada

La tecnología integrada está oculta en cada diseño, lo que permite una flexibilidad futura. A medida que las herramientas tecnológicas avanzan hacia las oficinas inalámbricas, la mesa de conferencias V ubica la alimentación y los datos en su Tech Cradle, una pequeña caja de conexiones discretamente oculta bajo el tablero. Los cables están ocultos en el interior de las patas, lo que garantiza un aspecto pulido y más espacio útil.



Power charger / HDMI / VGA / AUDIO / USB / RJ11 / RJ45

La fotografía es una especificación norteamericana.



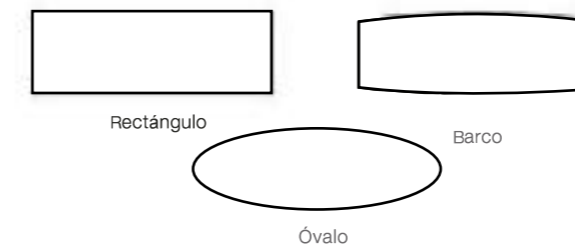
Almacenamiento de cables

Tapa de la pata

La silueta minimalista de la mesa de conferencias V se consigue mediante un sencillo diseño de patas inclinadas que se reflejan a ambos lados de la mesa.



### Formas y direcciones



W	2400	3600	4800	5600
D				
1200	●	●	●	●
1500		●	●	●

(mm)

### Equipo de diseño

La mesa de conferencias V ha sido diseñada por HOK Product Design®. Desde 2009, HOK Product Design®, LLC ha creado productos innovadores para el entorno construido. Bajo la dirección de la Vicepresidenta Senior y Directora Susan Grossinger, el equipo se asocia con fabricantes para desarrollar productos que mejoren sus carteras y refuercen su presencia en el mercado. [hokproductdesign.com](http://hokproductdesign.com)



## Sorprendentemente delgado. Increíblemente fuerte.


En el lugar de trabajo actual, las salas de conferencias enfrentan el desafío de reducir el tamaño y necesidad de adaptarse a las tecnologías en evolución. Traverse es una colección de dos mesas de conferencia, definida por contornos angostos que amplían el espacio de la oficina, uniendo a las personas de manera única.

Traverse fue diseñado meticulosamente para crear una presencia profunda. A pesar de su exquisito diseño simple, la mesa otorga una gran importancia a la funcionalidad a través de la tecnología oculta y fuerte apoyo.

El legado de ingeniería estructural, la pasión por los materiales creativos, la firma de Okamura y la artesanía, se unen en la Colección Traverse, recreando la mesa de conferencias a través simplicidad diseñada.



contract



# Phlox




## Silla Acabados

### Tapicería

• Re:net-produced from salvaged fishing nets •Stain resistance (JiS L1919)



### • Piel




### Patas

• Aluminio / Acero



• Madera



## Variación de pata

Tipos de patas	Color	Sillón de conferencia		Sillón	Taburete
		Espalda Media	Espalda Alta		
Base de 5 estrellas con ruedas (Aluminio) (Base de rueda hueca / Base de rueda normal)	Blanco / Negro / Pulido	•	•		
Base de 4 estrellas con ruedas (Aluminio) (Rueda hueca / Rueda normal)	Blanco / Negro / Pulido	•	•		
Deslizante de 4 estrellas (aluminio)	Blanco / Negro / Pulido	•	•	•	
4 patas (Acero)	Blanco / Negro	•	•	•	•
4 patas (Madera)	Roble natural / Roble oscuro	•	•	•	•

## Mesa Acabados

### Tableros

• Revestimiento



• Laminado \* Antibacteriano




• Mobiliario Linóleo



Patas

• Madera



## Shapes and Dimensions

Standard table H 737 / High table H 1067

D \ W	Cuadrado suave/ Redondo suave		Rectángulo suave/ Elipse suave		Trapezio suave		Pentágono suave	
	900	1050	1200	1500	1800	2100	2400	
750				••	••			
900	••			••	••	••	••	
1050		••		••	••	••	••	
1200			••		••	••	••	

Mesa baja H 432 / 635

D \ W	Cuadrado suave		Elipse suave	
	600	900	1200	1500
450		•		
600	•		•	
750				•
900		•		

# OKAMURA

OKAMURA CORPORATION  
División de Marketing y Ventas Internacionales.  
www.okamura.com

Los productos incluidos en este catálogo están disponibles a partir de noviembre de 2021. Tenga en cuenta que las especificaciones, dimensiones y colores están sujetos a cambios sin previo aviso. Los colores de los productos reales pueden diferir algo de los colores mostrados en el catálogo, dependiendo de las condiciones de impresión.

# Phlox

Las ideas fluyen de forma natural



La naturaleza está en el corazón de esta familia de sillas y mesas colaborativas, que invitan a los compañeros a conectarse con comodidad y facilidad. Sus bellas formas curvas suavizan el espacio de trabajo e invitan a fluir la energía creativa. Las formas curvas y bellas suavizan el espacio de trabajo e invitan a fluir la energía creativa. Inspirada en la fragancia y los fascinantes pétalos de la flor de phlox nocturna, la gama captura tanto la vitalidad como la influencia calmante de la naturaleza. La colección Phlox se ha diseñado con la circularidad en mente, lo que garantiza una huella suave. Las ideas fluyen, naturalmente.



Diseñado por Rainlight

La colección Phlox se ha diseñado en colaboración con Rainlight, un estudio de diseño de productos con oficinas en Londres y Nueva York y que colabora con clientes de todo el mundo. Rainlight tiene una gran habilidad para descubrir las necesidades de un mundo cambiante a través de su práctica de investigación intercultural e interdisciplinar. En parte laboratorio, en parte taller y en parte estudio, Rainlight combina el pensamiento inspirado en el diseño con la perspicacia empresarial para crear artefactos que mejoren la forma en que las personas viven, trabajan y juegan en el mundo real.

[rainlightstudio.com](http://rainlightstudio.com)



Silla de la Conferencia  
Espalda Media




Silla de la Conferencia  
Espalda Alta



Sillón



Taburete



Alta  
(1067H)



Estándar  
(737H)



Bajo  
(432H)



Medio  
(635H)

# Phlox Silla

## Interacciones naturales en diversos entornos

Inspire la creatividad y genere confianza de forma natural con una acogedora gama de entornos. Acomódese en cómodos asientos redondeados que envuelven suavemente, con líneas fluidas y una carcasa interior acolchada suave y de apoyo. Seleccione una de las tres alturas de asiento para establecer el tono de la colaboración. Las sillas de conferencia ofrecen respaldo medio o alto, con ajustes intuitivos. Sumérjase en profundas discusiones en los sillones Phlox o reúnanse espontáneamente en taburetes altos que conectan al equipo con facilidad.



## Suavizar el ambiente de trabajo

Con la suave curvatura y fluidez de Phlox se suavizan los espacios, sumando la fluidez y el movimiento. Las líneas elegantes y los bordes suaves atraerán a las personas para que se conecten, se acomoden y se relajen. Atraga los sentidos con la tapicería bicolor, que aporta interés táctil y visual. Elja entre ocho colores cuidadosamente seleccionados para la carcasa interior y gris o gris oscuro para la exterior.

## Sustentabilidad



### La elección sustentable

Cada componente se ha estudiado cuidadosamente para reducir el impacto ambiental. La carcasa estructural, de polipropileno reciclado al 100%, se ha recuperado de otros procesos de fabricación y se ha diseñado para reducir las emisiones de CO<sub>2</sub>. Phlox se desmonta fácilmente en componentes separados, lo que garantiza su reciclado tras una larga vida útil.

### Uno con los océanos

Marine debris harms the delicate balance of ocean life. Our sustainable textile *Re-net* holds a benefit greater than its exquisite and subtle beauty. By choosing this product, created from salvaged fishing nets, you will play a part in protecting our oceans and marine life.

## Función



### Confort

Los mecanismos de inclinación con un alcance de 4° a 7° permiten elegir sillones de conferencia con pata de aluminio de 5 ó 4 radios, o sillones de salón con pata de 4 radios.



### Ajustada

Para ajustar la altura hasta 100 mm, seleccione sillones de conferencia con pata giratoria de 5 estrellas.





## Phlox Mesa

### Atraídos, naturalmente

Reúne a los equipos y las ideas cobrarán vida. Aporte energía a su espacio y ofrezca opciones, con un variado paisaje de mesas bajas, de conferencia y altas. Mezcle y combine cuatro alturas diferentes, con una selección de seis tableros suavemente curvados de diferentes formas y tamaños y una gama de acabados naturales. Debido a su forma, una mesa pentagonal de gran tamaño, en la que caben cómodamente seis personas, también pueda resultar adecuada para un pequeño grupo de dos o tres.



### Detalles inspiradores

Los tableros de las mesas presentan un elegante y fácil detalle de filo de navaja. Estimula los sentidos y el bienestar con diversas texturas y acabados. Seleccione una superficie de trabajo de chapa de madera, laminado o linóleo, cada una de ellas con una amplia gama de colores que pueden combinarse a la perfección con patas en uno de los cuatro acabados de madera con grano.

### Sustainability



#### Acabado bambú

Para lograr beneficios de sustentabilidad aún mayores, le sugerimos el uso de un distintivo y bello laminado de bambú. Al crecer 20 veces más rápido que las plantaciones de coníferas y absorber hasta 40 veces más CO<sub>2</sub> por hectárea, el bambú es la opción sostenible de la naturaleza.



#### Linóleo neutro en carbono

El linóleo se fabrica con ingredientes naturales y es biodegradable. Producido con energía 100% limpia, nuestro linóleo es neutro en carbono. Sus propiedades antibacterianas y antivirales y su acabado mate antihuellas hacen que esta superficie de trabajo sea muy adecuada para su uso en espacios compartidos.

### Función



#### Accesorios de corriente

La mesa Phlox ofrece dos opciones de suministro eléctrico. Un puerto integrado en la superficie de la mesa es visible y de fácil acceso, mientras que la alimentación montada bajo la superficie queda oculta, manteniendo el tablero limpio y ordenado.



#### Administración de cables

Las rejillas organizadoras de cables pueden colocarse bajo el tablero de la mesa para organizar las unidades de alimentación y los cables sueltos. Los conductos de cableado verticales a juego pueden combinarse con las bandejas para mantener ordenada la gestión de cables.







# DESIGN CENTER

## FURNITURE

**Design Center Furniture**

Av. García Lavín Plaza Bon Amí Local 4 Col.  
San Antonio Cucul Mérida, Yucatán

Tel: 999.948.96.36

Cel: 999.117.95.36

[www.mueblesmerida.com](http://www.mueblesmerida.com)

[ventas@mueblesmerida.com](mailto:ventas@mueblesmerida.com)